

ଏମଏସଏମଇ
ପଲ୍ଲୀ
ଅଗଷ୍ଟ 2023





ଶ୍ରୀ ଶିବସୁବ୍ରହ୍ମନାଥ୍ୟନ ରମଣ

ଅଧ୍ୟକ୍ଷ ଓ ପରିଚାଳନା ନିର୍ଦ୍ଦେଶକ, ଏସ୍‌ଆଇଡିବିଆଇ

ଏମଏସଏମଇ କ୍ଷେତ୍ରର ପୁନରୁତ୍ଥାନ ନିମନ୍ତେ ସରକାରଙ୍କ ଦ୍ୱାରା ଆରମ୍ଭ କରାଯାଇଥିବା ପ୍ରଗତିଶୀଳ ସଂସ୍କାରର ଫଳ ମିଳିଛି ଯାହାକି ବ୍ୟାପକ ବ୍ୟବସାୟିକ ଗତିବିଧି ଏବଂ ସୁସ୍ଥ ଓ ଲଘୁ କ୍ଷେତ୍ରରେ ରଣଗ୍ରହଣରେ ସୁଧାର ରୂପରେ ପରିଲକ୍ଷିତ ହୋଇଛି। ଏମଏସଏମଇ ପାଇଁ ରଣ ଯୋଗାଣ ସୁଯୋଗ ଠିକ୍ ସମୟରେ ଯୋଗାଇ ଦେଇ ଏହି ବର୍ଷିତ ଚାହିଦାକୁ ସମର୍ଥନ କରିବା ଲାଗି ଆମେ ରଣ ଉଦ୍ୟୋଗଗୁଡ଼ିକୁ ପ୍ରୋତ୍ସାହିତ କରିବୁ, ଯାହାଦ୍ୱାରା ସରକାରଙ୍କ 5 ଟ୍ରିଲିୟନ ଆମେରିକୀୟ ଡଲାର ଅର୍ଥବ୍ୟବସ୍ଥା ହାସଲ କରିବାର ଲକ୍ଷ୍ୟ ପୂରଣ କରିବା ଲାଗି କ୍ଷେତ୍ର ଓ ଅର୍ଥବ୍ୟବସ୍ଥାର ନିରନ୍ତର ବିକାଶରେ ଯୋଗଦାନ ମିଳିବ।



ଶ୍ରୀ ରାଜେଶ କୁମାର

ପରିଚାଳନା ଓ ମୁଖ୍ୟ କାର୍ଯ୍ୟନିର୍ବାହୀ, ଟ୍ରାନ୍ସମୁନିଅନ, ସିବିଲ ଲିମିଟେଡ

ଚାହିଦା ଓ ଯୋଗାଣ ମଧ୍ୟରେ ରହିଥିବା ପାର୍ଥକ୍ୟକୁ ଦୂର କରିବା ରଣଦାତାଙ୍କ ପାଇଁ ପ୍ରାଥମିକତା ଆଧାରିତ କାର୍ଯ୍ୟାନୁଷ୍ଠାନ। ଚାହିଦା ବୃଦ୍ଧି ପାଇବା, ଉନ୍ନତ ରଣପ୍ରଦର୍ଶନ ଏବଂ ଆଶାଜନକ ଆର୍ଥିକ ବିକାଶ ସମ୍ଭାବନା ସହିତ, ରଣଦାତାଙ୍କ ପାଇଁ ନିଜର ଏମଏସଏମଇ ରଣ ପୋର୍ଟଫୋଲିଓର ବିସ୍ତାର ନିମନ୍ତେ ସମୟ ଅନୁକୂଳ ଅଟେ। ଭାରତରେ ପାଖାପାଖି 630 ଲକ୍ଷ ଏମଏସଏମଇ କର୍ପୋରେଟ୍ ଅଛନ୍ତି, ଏଗୁଡ଼ିକ ମଧ୍ୟରୁ 250 ଲକ୍ଷ କର୍ପୋରେଟ୍‌କୁ ଔପଚାରିକ ଉତ୍ସରୁ ରଣ ମିଳିଛି। ଏହି କ୍ଷେତ୍ର ଆନୁମାନିକ 2.5 % ଚକ୍ରବୃଦ୍ଧି ବାର୍ଷିକ ଅଭିବୃଦ୍ଧି ହାର (ସିଏଜିଆର)ରେ ବୃଦ୍ଧି ପାଇଥିବା ବେଳେ ଆର୍ଥିକ ବର୍ଷ 2023 ସୁଦ୍ଧା ଏମଏସଏମଇ କର୍ପୋରେଟ୍ ସଂଖ୍ୟାଗୁଡ଼ିକର ସଂଖ୍ୟା 750 ଲକ୍ଷ ପର୍ଯ୍ୟନ୍ତ ପହଞ୍ଚିବ ଏବଂ ଏଗୁଡ଼ିକ ମଧ୍ୟରୁ ପାଖାପାଖି 500 ଲକ୍ଷ ଏନଟିସି ଏମଏସଏମଇ ହେବ ନେଇ ଆଶା କରାଯାଇଛି। ରଣଦାତାମାନେ ଯୋଗ୍ୟ ଏନଟିସି ଏମଏସଏମଇକୁ ଚିହ୍ନଟ କରି, ସେଗୁଡ଼ିକ ସହିତ ଯୋଡ଼ି ହୋଇ ଏବଂ ସେମାନଙ୍କର ଆବଶ୍ୟକତା ପାଇଁ ରଣ ଉତ୍ତୁଙ୍ଗାଦକୁ ଅନୁକୂଳିତ କରିବା ଜରିଆରେ ଏହି ବିଶାଳ ବର୍ଗର ଲାଭ ଉଠାଇପାରିବେ।

ଦ୍ରାଘ୍ମ ସୂଚିଅନ ସିବିଲ

ଶାରଦା ପାଟିଲ

Sharada.Patil@transunion.com

ଶ୍ରୁତି ତିୱାରୀ

Shruti.Tiwari@transunion.com

ବିପୁଲ ମହାଜନ

Vipul.Mahajan@transunion.com

ଆନୀ ନିଶଙ୍କ

Annie.Nishank@transunion.com

ନମ୍ରତା ପରାଶର

Namrata.Parashar@transunion.com

ଏସଆଇଡିବିଆଇ

ସଞ୍ଜୟ ଜୈନ

erdav@sidbi.in

ଚାନ୍ଦ କୁରୀଲ

erdav@sidbi.in

ହାଜିଜୋ ଚିନସୁଆନମୁଜ

erdav@sidbi.in

ସୋହମ ନାଗ


erdav@sidbi.in

ଦିବିକ ସାହନୀ

erdav@sidbi.in

ବନ୍ଦିତା ଶ୍ରୀବାସ୍ତବ

erdav@sidbi.in



ସୂଚୀପତ୍ର

କାର୍ଯ୍ୟକାରୀ ସାରାଂଶ	4
ଶିଳ୍ପ ବିଷୟରେ ଅନ୍ତର୍ଦୃଷ୍ଟି: କ୍ରେଡିଟ୍ ଚାହିଦା, ଯୋଗାଣ ଏବଂ ଅଭିବୃଦ୍ଧି	6
ବାଲନ୍ସ ଶିଟ୍ ବାଣିଜ୍ୟିକ ରଣ ଲଗାଣ - ପୋର୍ଟଫୋଲିଓ ଏବଂ ଡେଲିଂକୁସନ୍ସି ଧାରା	11
ଭିଷ୍ଟେଜ୍ କର୍ତ୍ତ	14
ଏମଏସଏମଇ ପାଇଁ ରଣର ବର୍ଦ୍ଧିତ ଉପଲବ୍ଧତା : ଅଭିବୃଦ୍ଧି ଓ ଅଣ୍ଟରରାଇଟିଂ ପ୍ରକ୍ରିୟା ପାଇଁ ଏନଟିସିଲିଗୁସ୍ ଏମଏସଏମଇ ପ୍ରତି ଧ୍ୟାନ ଦେବା	16
ବାଣିଜ୍ୟିକ ଏବଂ ଗ୍ରାହକ ରଣ ସୂଚନା ଥିବା ଏମଏସଏମଇର ବୈଶିଷ୍ଟ୍ୟ - ବିସ୍ତୃତ ରଣ ସୂଚନା ରିପୋର୍ଟ	24

ଅସ୍ୱୀକରଣ:

1. ଏହି ଏମଏସଏମଇ ପଲ୍ଲ ରିପୋର୍ଟରେ ଥିବା ସବୁ ସଂଖ୍ୟା ଆଇଏନଆର (ଭାରତୀୟ ମୁଦ୍ରାରେ) ରହିଛି
2. ଆର୍ଥିକ ବର୍ଷର ଚତୁର୍ଥ ଡ୍ରେମାସର ମୂଲ୍ୟ ଅସ୍ଥାୟୀ ଏବଂ ଗ୍ରାହ୍ୟମୁନିୟନ ସିବିଲ୍ କ୍ରେଡିଟ୍ ବ୍ୟୁରୋରେ ଅତିରିକ୍ତ ରିପୋର୍ଟ ହେବା ପରେ ଏଥିରେ ସଂଶୋଧନ କରାଯିବ।

ଭାରତୀୟ ପାଖାପାଖି ଏହାର ସାମଗ୍ରିକ ଆର୍ଥିକ କାର୍ଯ୍ୟକଳାପରେ ବଳିଷ୍ଠତା ସହିତ ଦୂରତ ଅଭିବୃଦ୍ଧି ବଜାୟ ରଖୁଛି। ଏମଏସଏମଇ କ୍ଷେତ୍ର ଯାହାକି ଭାରତର ଅର୍ଥନୀତିର ମେରୁଦଣ୍ଡ, ଏହି ରୀତିକୁ ପ୍ରତିଫଳିତ କରୁଛି ଏବଂ ଘିର କ୍ରେଡିଟ୍ ଗ୍ରୋଥ୍ ଟ୍ରାଜେକ୍ଟୋରୀ ବା ତୀବ୍ର ଅଭିବୃଦ୍ଧିକୁ ଦର୍ଶାଉଛି। ଏମଏସଏମଇ ପଲ୍ଲର ଏହି ସଂସ୍କରଣ ଆର୍ଥିକ ବର୍ଷ 23 - ଡ୍ରୟମାସ 4 ପାଇଁ କମର୍ସିଆଲ୍ କ୍ରେଡିଟ୍ ସମ୍ପର୍କିତ ଅନୁଦାନକୁ ଉନ୍ନତ କରିଛି ଏବଂ ଏହାର ତଥ୍ୟ ଦର୍ଶାଉଛି:

- **ବ୍ୟାବସାୟିକ କ୍ରେଡିଟର ଅଭିବୃଦ୍ଧିର ବେଗ ଜାରି ରହିଛି** ବ୍ୟାବସାୟିକ କ୍ରେଡିଟ୍ ପୋର୍ଟଫୋଲିଓ 15 % ହାରରେ ବର୍ଷ ପରେ ବର୍ଷ (YOY) ବୃଦ୍ଧି ପାଇଛି ଏବଂ କ୍ରେଡିଟ୍ ଏକ୍ସପୋଜରର ପରିମାଣ ଆର୍ଥିକ ବର୍ଷ -23 ଡ୍ରୟମାସ 4ରେ ଟ. 27.7 ଲକ୍ଷ କୋଟି ରହିଛି।

ରତର ଏମଏସଏମଇ କ୍ରେଡିଟ୍ କ୍ଷେତ୍ର ଆର୍ଥିକ ବର୍ଷ -23 ଡ୍ରୟମାସ 4ର ମ୍ୟାପିଙ୍ଗ୍ ଚାହିଦା (ବ୍ୟାବସାୟିକ କ୍ରେଡିଟ୍ ଅନୁସନ୍ଧାନର ପରିମାଣ)		
ଏଥିରେ ସୁଚାରୁ ହୋଇଛି : ଆର୍ଥିକ ବର୍ଷ -20 ଡ୍ରୟମାସ 100 ଩ା		
ଆର୍ଥିକ ବର୍ଷ -22 ଡ୍ରୟମାସ 4	ଆର୍ଥିକ ବର୍ଷ -23 ଡ୍ରୟମାସ 4	ବର୍ଷ ଅନୁଯାୟୀ ଅଭିବୃଦ୍ଧି (%)
170	226	33%
ଯୋଗାଣ (ଏମଏସଏମଇ ବିତରଣ ପରିମାଣ - ₹ ଲକ୍ଷ କୋଟିରେ)		
ଆର୍ଥିକ ବର୍ଷ -22 ଡ୍ରୟମାସ 4	ଆର୍ଥିକ ବର୍ଷ -23 ଡ୍ରୟମାସ 4	ବର୍ଷ ଅନୁଯାୟୀ ଅଭିବୃଦ୍ଧି (%)
2.45	2.41	- 1.6 %
ଅଭିବୃଦ୍ଧି (ବାଲାନ୍ସ ସିଟ୍ ଏମଏସଏମଇ କ୍ରେଡିଟ୍ ଏକ୍ସପୋଜର୍ - ₹ ଲକ୍ଷ କୋଟିରେ) 720 ଦିନ ପର୍ଯ୍ୟନ୍ତ*		
ଆର୍ଥିକ ବର୍ଷ -22 ଡ୍ରୟମାସ 4	ଆର୍ଥିକ ବର୍ଷ -23 ଡ୍ରୟମାସ 4	ବର୍ଷ ଅନୁଯାୟୀ ଅଭିବୃଦ୍ଧି (%)
21.7	25.3	16.6%
ପ୍ରଦର୍ଶନ (ଚଞ୍ଚଳତା ହାର)		
720-90 ଦିନ ବକେୟା ଦେୟ (ଡିପିଡି) (ଉପ ମାନକକୁ ଅନୁକୂଳ କରେ)		
ଆର୍ଥିକ ବର୍ଷ -22 ଡ୍ରୟମାସ 4	ଆର୍ଥିକ ବର୍ଷ -23 ଡ୍ରୟମାସ 4	ବର୍ଷ ଅନୁଯାୟୀ ଅଭିବୃଦ୍ଧି (%)
2.9%	2.4%	-0.5%

*ଏମଏସଏମଇ ପୋର୍ଟଫୋଲିଓ ବହିର୍ଭୁକ୍ତ କରେ < 2.4 ଲକ୍ଷ କୋଟିର ଖୁଲାସି ଘଟଣା ଯାହାକି 720 ଦିନିଆ ଅଧିକ ହୋଇଥାଏ /କ୍ଷତି /ସନ୍ଦେହଜନକ ବର୍ଗ। ନୂତନ ଚଞ୍ଚଳତା ବ୍ୟାଖ୍ୟା 720 ଦିନରୁ ଅଧିକ ଡିପିଡି କିମ୍ବା କ୍ଷତି/ସନ୍ଦେହଜନକ ଭାବରେ ସୂଚିତ କରାଯାଇଥିବା ଲିଭାବା ଆକାଉଣ୍ଟକୁ ବହିର୍ଭୁକ୍ତ କରେ।

- **‘ଅଶୁ’ ବର୍ଗରେ ଉତ୍ତମ କ୍ଷେତ୍ରରେ ସର୍ବୋଚ୍ଚ ଅଭିବୃଦ୍ଧି:** ଆର୍ଥିକ ବର୍ଷ 23 - ଡ୍ରୟମାସ 4 ପାଇଁ ନୂତନ ଉତ୍ତମ 241 ହଜାର କୋଟି ଟଙ୍କା ଭାବରେ ସୂଚିତ କରାଯାଇଛି। ‘ଅଶୁ’ ବର୍ଗ (କ୍ରେଡିଟ୍ ଉନ୍ନତତା 1 କୋଟି ଟଙ୍କାରୁ କମ୍ ରହିଛି) ପଞ୍ଜିକୃତ %23 ବର୍ଷ ଅନୁଯାୟୀ ଅଭିବୃଦ୍ଧି ଉତ୍ତମ ମୂଲ୍ୟରେ ଯେତେବେଳେ କି ‘କ୍ଷୁଦ୍ର’ ବର୍ଗରେ (କ୍ରେଡିଟ୍ ଉନ୍ନତତା 1 କୋଟି ଟଙ୍କାରୁ 10 କୋଟି ଟଙ୍କା ମଧ୍ୟରେ) ମାତ୍ର %1 ହାରରେ ବୃଦ୍ଧି ପାଇଛି। ଏହା ସହିତ ମଧ୍ୟ ‘ମଧ୍ୟମ’ ବର୍ଗରେ ଉତ୍ତମ ମୂଲ୍ୟ (କ୍ରେଡିଟ୍ ଉନ୍ନତତା 10 କୋଟି ଟଙ୍କାରୁ 50 କୋଟି ଟଙ୍କା ମଧ୍ୟରେ) ବର୍ଷ ପରେ ବର୍ଷ %19 ହ୍ରାସ ପାଇଛି।
- **ଏହି ଅଭିବୃଦ୍ଧି ଶିଳ୍ପାୟନ ସହିତ ସାମାନ୍ୟତାତ୍ମକ ଭାବରେ ବୃଦ୍ଧି ପାଇଥାଏ:** ଏମଏସଏମଇ କ୍ରେଡିଟ୍ ଅଭିବୃଦ୍ଧି ରାଜ୍ୟରେ ଯେତେ ଅଧିକ ରହିଥାଏ ସେହି ରାଜ୍ୟରେ ଶିଳ୍ପାୟନ ସେତେ ଅଧିକ ହୋଇଥାଏ। ରାଜ୍ୟ ଅନୁଯାୟୀ ବିଶ୍ଳେଷଣ ଦର୍ଶାଇଛି ଯେ କ୍ରେଡିଟ୍ ଅଭିବୃଦ୍ଧି ଉତ୍ତରପ୍ରଦେଶ, କର୍ଣ୍ଣାଟକ, ତେଲେଙ୍ଗାନା ଏବଂ ହରିୟାଣାରେ ସର୍ବୋଚ୍ଚ ରହିଥିଲା, ପ୍ରାଥମିକ ଭାବରେ ‘ଅଶୁ’ ରଣ ଦ୍ୱାରା ପରିଚାଳିତ ଥିଲା। ଏହି ରୀତିର ରାଜ୍ୟ ମଧ୍ୟରେ କର୍ଣ୍ଣାଟକ %8ର ସର୍ବୋଚ୍ଚ ଅଭିବୃଦ୍ଧି ହାର ପ୍ରଦର୍ଶନ କରିଛି। କର୍ଣ୍ଣାଟକରେ ପଞ୍ଜିକୃତ ସେକ୍ଟର ବ୍ୟାଙ୍କଗୁଡ଼ିକ ଦ୍ୱାରା ‘ଅଶୁ’ ଉଦ୍ୟୋଗଗୁଡ଼ିକୁ କ୍ରେଡିଟ୍ ଯୋଗାଣ ବର୍ଷ ପରେ ବର୍ଷ %119 ବୃଦ୍ଧି ପାଇଛି।
- **ଏହି ଅଭିବୃଦ୍ଧି ଶିଳ୍ପାୟନ ସହିତ ସାମାନ୍ୟତାତ୍ମକ ଭାବରେ ବୃଦ୍ଧି ପାଇଥାଏ:** ମହାନୀରୀ ଯୋଗୁଁ ଚାପ ବଢ଼ିଛି ଏବଂ ତେଲିଂକୁଏନ୍ସି ହାର ମଧ୍ୟ ବୃଦ୍ଧି ପାଇଛି। ଧୀରେ ଧୀରେ ଏହା ଡ୍ରୟମାସ ମଧ୍ୟରେ ହ୍ରାସ ପାଇଛି ଯେହେତୁ ଏମଏସଏମଇଗୁଡ଼ିକ ସେଗୁଡ଼ିକର ରଣ ଦେବା ସମ୍ପର୍କିତ ଦାୟିତ୍ୱ ପାଳନ ଜାରି ରଖୁଛି। ଚଞ୍ଚଳତା ହାର ଡିନୋଟି ରଣଦାତାଙ୍କ ବର୍ଗ ବ୍ୟାପୀ ହ୍ରାସ ପାଇବା ସହ ଘରୋଇ ବ୍ୟାଙ୍କଗୁଡ଼ିକ କ୍ଷେତ୍ରରେ ଏହି ହାର ନ୍ୟୁନତମ %1.4 ରହିଛି।

- ରଣଦାତାଙ୍କ ପାଇଁ ଚାହିଦା ଏବଂ ଯୋଗାଣ ମଧ୍ୟରେ ବ୍ୟବଧାନ ପୂରଣ କରିବା ପାଇଁ ପ୍ରାଥମିକତା ହେଉଛି କାର୍ଯ୍ୟ କରିବା ପାଇଁ ଆହ୍ୱାନ: ଚାହିଦା ବଢ଼ିବା ସହିତ କ୍ଲେଡିଟ୍ ପ୍ରଦର୍ଶନରେ ଉନ୍ନତି ହୋଇଛି ଏବଂ ଆର୍ଥିକ ଅଭିବୃଦ୍ଧି ଦୃଷ୍ଟିରୁ ଉତ୍କଳମୟ ସମ୍ଭାବନା ରହିଛି ଏହି ସମୟ ରଣଦାତାମାନଙ୍କ ପାଇଁ ଏମଏସଏମଇ କ୍ଲେଡିଟ୍ ପୋର୍ଟଫୋଲିଓ ପରିବର୍ତ୍ତିତ କରିବା ପାଇଁ ଅନୁକୂଳ ରହିଛି। ଭାରତରେ ପ୍ରାୟ ୬୩୦ ଲକ୍ଷ ଏମଏସଏମଇ କର୍ପୋରେଟ୍ ରହିଛି ଯେମାନଙ୍କ ମଧ୍ୟରୁ ମାତ୍ର 250 ଲକ୍ଷ କେବେ କେମିତି ଔପଚାରିକ ଉତ୍ପାଦନ ରଣ ବା କ୍ଲେଡିଟ୍ ସୁବିଧା ବ୍ୟବହାର କରିଛନ୍ତି। ଆଶା କରାଯାଉଛି ଯେ ଏହି କ୍ଷେତ୍ରର ଅଭିବୃଦ୍ଧି ହାର ପ୍ରୋକେକ୍ଟେଡ୍ କମ୍ପାନୀରୁ ଆନୁଆଲ୍ ଗ୍ରୋଥ ରେଟ୍ (ସିଏସିଆ) %2.5 ରେ ଛାଡ଼ି ରହିବ, ଏମଏସଏମଇ କର୍ପୋରେଟ୍ ଅନୁଷ୍ଠାନଗୁଡ଼ିକର ହାରାହାରି ସଂଖ୍ୟା ଆର୍ଥିକ ବର୍ଷ 23 ମଧ୍ୟରେ 750 ଲକ୍ଷକୁ ସ୍ପର୍ଶ କରିବ ବୋଲି ଆଶା କରାଯାଉଛି। ଏହା ମଧ୍ୟରୁ ପ୍ରାୟ, 500 ଲକ୍ଷ ଏନଟିସି ଏମଏସଏମଇ ଅନୁଷ୍ଠାନ ହେବ ବୋଲି ଆଶା କରାଯାଉଛି। ରଣଦାତାମାନେ ଏହି ବିଶାଳ ବର୍ଗର ଉପଯୋଗ କରିପାରିବେ ଯୋଗ୍ୟ ଏନଟିସି ଏମଏସଏମଇଗୁଡ଼ିକୁ ଚିହ୍ନଟ କରି, ସେମାନଙ୍କ ସହ ଯୋଗାଯୋଗ ସ୍ଥାପନ କରି ଏବଂ ସେମାନଙ୍କର ଆବଶ୍ୟକତା ଅନୁଯାୟୀ କ୍ଲେଡିଟ୍ ପ୍ରଡକ୍ଟଗୁଡ଼ିକୁ ଚାହିଦାଭିତ୍ତିକ କରି ଏହା କରିପାରିବେ ।
- ରଣଦାତାଙ୍କ ପାଇଁ ଚାହିଦା ଏବଂ ଯୋଗାଣ ମଧ୍ୟ : ଚଏମଏସଏମଇ ପଲ୍ଲର ଏହି ସଂସ୍କରଣର ଲକ୍ଷ୍ୟ ହେଉଛି 'ଅଣ୍ଟୁ' ଏନଟିସି ଏମଏସଏମଇଗୁଡ଼ିକ ବିଷୟରେ ଗବେଷଣା କରିବା ଏବଂ ଏହି ବର୍ଗରେ ଏମଏସଏମଇ କ୍ଲେଡିଟ୍ ଅଭିବୃଦ୍ଧିକୁ ତ୍ୱରାନ୍ୱିତ କରିବାର ସମ୍ଭାବନା ବିଷୟରେ ବିଶ୍ଳେଷଣ କରିବା। ଆର୍ଥିକ ବର୍ଷ -23ରୁ ମାସ 4ରେ, %56 ଉତ୍ପତ୍ତି ଥିଲା ଏନଟିସି ଡ୍ରାଇଭିଂ ହୋମ୍ ପ୍ରକୃତ କଥା ହେଉଛି ଯେ ଏନଟିସି ବର୍ଗ ଏମଏସଏମଇ କ୍ଲେଡିଟ୍ ଅଭିବୃଦ୍ଧିର ପରବର୍ତ୍ତୀ ପର୍ଯ୍ୟାୟର ବ୍ୟାଖ୍ୟା କରିବାରେ ନିର୍ଣ୍ଣାୟକ ଭୂମିକା ଗ୍ରହଣ କରିବ। ଏନଟିସି ବର୍ଗ 'ଅଣ୍ଟୁ' ରଣ ସହିତ %61ରୁ ଅଧିକ ଉତ୍ପତ୍ତି କ୍ଷେତ୍ରରେ ଯୋଗଦାନ କରିଛି ଯେଉଁଥିରେ 10 ଲକ୍ଷ ଟଙ୍କାରୁ ଅଧିକର ରଣ ନେଇଥିବା ରଣଗ୍ରହଣୀତାଙ୍କର ଭାଗ ଅଧିକ ରହିଛି।

ସୂଚନା ଭିତ୍ତିଭୂମି ଓ ଜ୍ଞାନକୌଶଳ କ୍ଷେତ୍ରରେ ଦ୍ରୁତ ପରିବର୍ତ୍ତନ ସହିତ ଏମଏସଏମଇ କ୍ଲେଡିଟ୍‌ର ଦାୟଗ୍ରହଣ ସୂଚନାଭିତ୍ତିକ, ଅଧିକ ଦ୍ରୁତ ଏବଂ ଅଧିକ ଭରସାଯୋଗ୍ୟ ହେଉଛି। କ୍ଲେଡିଟ୍ ଇନଷ୍ଟିଚ୍ୟୁସନ୍ ବା ପ୍ରତିଷ୍ଠାନଗୁଡ଼ିକ ଯୋଗ୍ୟ ଏନଟିସି ଏମଏସଏମଇଗୁଡ଼ିକ ଚିହ୍ନଟ କରିବା ପାଇଁ ତଥ୍ୟର କ୍ଷମତାକୁ ଉପଯୋଗ କରିବେ ଏବଂ ସ୍ଥାୟୀ ବିକାଶ ଦିଗରେ ଆଗେଇ ନେବା ପାଇଁ ସେମାନଙ୍କୁ କ୍ଲେଡିଟ୍ ଯୋଗାଇ ଦେବେ।

ବ୍ୟବସାୟିକ ରଣଗୁଡ଼ିକୁ ଅନୁଷ୍ଠାନ ସ୍ତରରେ ହାରାହାରି କ୍ଲେଡିଟ୍ ଉତ୍ପତ୍ତି ଆଧାରରେ ବର୍ଗୀକରଣ କରାଯାଇଛି, ଅଣ୍ଟୁ: < 1 କୋଟି ପର୍ଯ୍ୟନ୍ତର ଉତ୍ପତ୍ତି
 ଖୁବ୍ କ୍ଷମତା: < 10 ଲକ୍ଷ ଅଣ୍ଟୁ 1: ଉତ୍ପତ୍ତି < 10 ଲକ୍ଷ ଏବଂ < 50 ଲକ୍ଷ ମଧ୍ୟରୁ ଅଣ୍ଟୁ 2: ଉତ୍ପତ୍ତି < 50 ଲକ୍ଷ ଏବଂ < 1 କୋଟି ମଧ୍ୟରୁ।



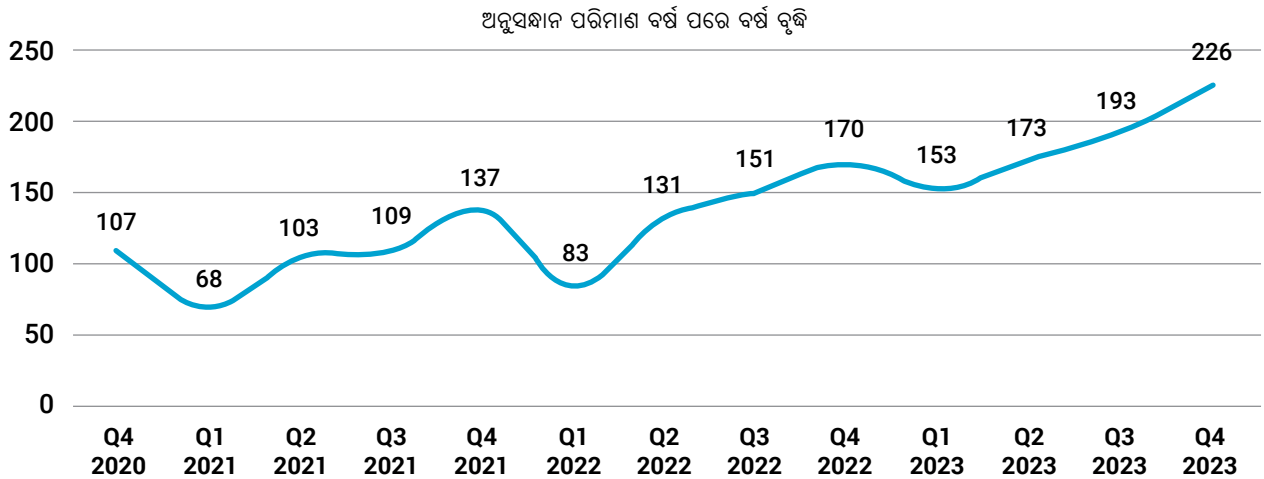
ଶିଳ୍ପ ବିଷୟରେ ଅର୍ଡ଼ରସ୍: କ୍ରେଡିଟ୍ ଚାହିଦା, ଯୋଗାଣ ଏବଂ ଅଭିବୃଦ୍ଧି

ବ୍ୟାବସାୟିକ କ୍ରେଡିଟ୍ ଚାହିଦା ଧୀରେ ଧୀରେ ବୃଦ୍ଧି ପାଇଥାଏ

ଆର୍ଥିକ କାର୍ଯ୍ୟକଳାପରେ ଉନ୍ନତି କାରଣରୁ ବ୍ୟାବସାୟିକ ରଣର ଚାହିଦା ହଠାତ୍ ବଢ଼ିଯାଇଛି ଯାହାକି ଗତ ବର୍ଷର ସମାନ ସମୟ ବୃଦ୍ଧିରେ ଆର୍ଥିକ ବର୍ଷ 23-ତ୍ରୟ ମାସ 4ରେ ୩୩% ବୃଦ୍ଧି ପାଇଛି। ଆର୍ଥିକ ବର୍ଷ 23- ତ୍ରୟ ମାସ ୪ରେ କ୍ରେଡିଟ୍ ଚାହିଦା (ଅନୁସନ୍ଧାନର ପରିମାଣ) ଆର୍ଥିକ ବର୍ଷ 20- ତ୍ରୟ ମାସ ୪ ବୃଦ୍ଧିରେ 2 ଗୁଣ ଥିଲା ଏହା ଦର୍ଶାଉଛି ଯେ ରଣ ନେବା କାର୍ଯ୍ୟକଳାପରେ ଯଥେଷ୍ଟ ପରିମାଣରେ ଓ ଉଲ୍ଲେଖନୀୟ ବୃଦ୍ଧି ଘଟିଛି।

ବ୍ୟାବସାୟିକ ରଣ ପାଇଁ ଚାହିଦା
ଆର୍ଥିକ ବର୍ଷ 23- ତ୍ରୟ ମାସ 4ରେ
ବର୍ଷ ପରେ ବର୍ଷ 33% ବୃଦ୍ଧି
ପାଇଛି

ସୁଚୀଭୂତ ବ୍ୟାବସାୟିକ କ୍ରେଡିଟ୍ ଅନୁସନ୍ଧାନ ପରିମାଣ



ଆର୍ଥିକ ବର୍ଷ ତ୍ରୟମାସଗୁଡ଼ିକ
ସୂଚକାଙ୍କ: ଆର୍ଥିକ ବର୍ଷ -20ତ୍ରୟମାସ 3



ବ୍ୟାବସାୟିକ କ୍ରେଡିଟ୍ ଚାହିଦା ଧୀରେ ଧୀରେ ବୃଦ୍ଧି ପାଇଥାଏ

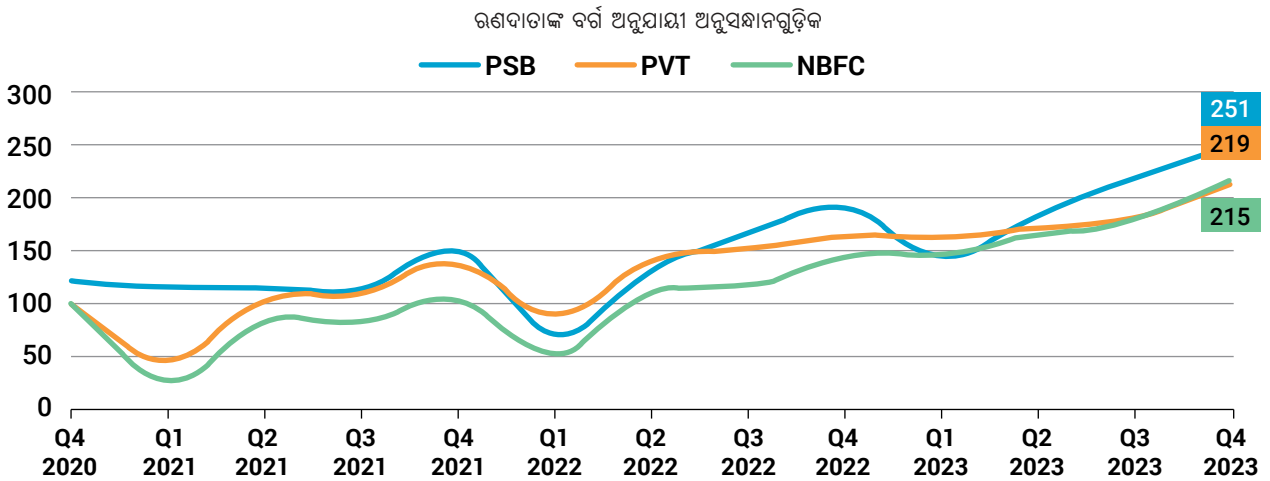
ଆର୍ଥିକ ବର୍ଷ 23- ଡ୍ରୟ ମାସ 4ରେ କ୍ରେଡିଟ୍ ପାଇଁ ଚାହିଦା ପିଏସବି ଏବଂ ଘରୋଇ କ୍ଷେତ୍ର ବ୍ୟାଙ୍କଗୁଡ଼ିକରେ ପୂର୍ବ ବର୍ଷ ପରିମାଣ ରୁଜନାରେ 1.3 ଗୁଣ ବୃଦ୍ଧି ପାଇଛି । ଏହା ସହିତ ଏନବିଏଫସିରେ କ୍ରେଡିଟର ଚାହିଦା ବୃଦ୍ଧି ପାଇଛି ପୂର୍ବ ବର୍ଷ ତୁଳନାରେ ଏହା 1.5 ଗୁଣ ବଢ଼ିଛି, ବ୍ୟାବସାୟିକ କ୍ରେଡିଟ କ୍ଷେତ୍ରରେ ମଧ୍ୟ ପ୍ରତିଦ୍ୱନ୍ଦ୍ୱୀ ଅନୁସ୍ଥାନମାନ ଦ୍ରୁତ ଗତିରେ ଉଭା ହେଉଛନ୍ତି । ବ୍ୟାବସାୟ କାର୍ଯ୍ୟକଳାପରେ ଉନ୍ନତି, ବଳିଷ୍ଠ କ୍ରେଡିଟ୍ ତଥ୍ୟର ଉପଲବ୍ଧତା ଏବଂ ଡିଜିଟାଲ ରଣଦାନର ଦ୍ରୁତ କାର୍ଯ୍ୟକାରୀ କରିବା ହେଉଛି ଏମଏସଏମଇ କ୍ରେଡିଟ୍ ଚାହିଦାକୁ ବୃଦ୍ଧି କରିବାର ଉତ୍ତମ ବିଷୟଗୁଡ଼ିକ ।

ଘରୋଇ କ୍ଷେତ୍ର ଏବଂ ସାର୍ବଜନୀନ କ୍ଷେତ୍ରର ବ୍ୟାଙ୍କଗୁଡ଼ିକ ତରଫରୁ କ୍ରେଡିଟ୍ ଚାହିଦା 1.3 ଟି ବୃଦ୍ଧି ପାଇଛି

କ୍ରେଡିଟ୍ ଚାହିଦାରେ ବୃଦ୍ଧି ଏହି କାରଣରୁ ହୋଇପାରେ:

- a ବ୍ୟାବସାୟିକ କାର୍ଯ୍ୟକଳାପରେ ଉନ୍ନତି
- b ସମୃଦ୍ଧ କ୍ରେଡିଟ୍ ତଥ୍ୟର ଉପଲବ୍ଧତା
- c ଡିଜିଟାଲ ରଣଦାନକୁ ଗ୍ରହଣ କରିବାରେ ବୃଦ୍ଧି

ରଣଦାତାଙ୍କ ପ୍ରକାର ଅନୁଯାୟୀ ସୁଚୀଭୁକ୍ତ ବ୍ୟାବସାୟିକ ରଣର ଅନୁସନ୍ଧାନଗୁଡ଼ିକ



ଆର୍ଥିକ ବର୍ଷ ଡ୍ରୟମାସଗୁଡ଼ିକ
 ସୂଚକାଙ୍କ: ଆର୍ଥିକ ବର୍ଷ -20ଡ୍ରୟମାସ 3

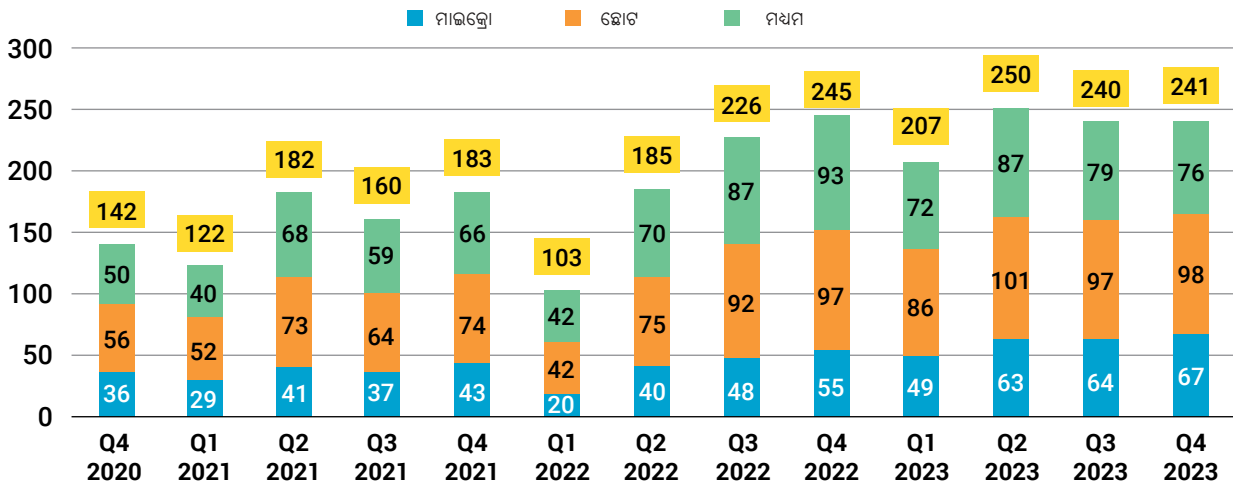


ଚାହିଦା ଅନୁଯାୟୀ କ୍ରେଡିଟ୍ ଯୋଗାଣରେ ଅଭାବ

ଏମଏସଏମଇ କ୍ଷେତ୍ରକୁ କ୍ରେଡିଟର ପ୍ରବାହ ବଢ଼ୁଥିବା ଚାହିଦା ତୁଳନାରେ ମଜ୍ଜର ରହିଛି ଯେହେତୁ ରଣଦାତାମାନେ ବ୍ୟାବସାୟିକ ରଣ ଦେଲା ବେଳେ ମହତ୍ତ୍ୱପୂର୍ଣ୍ଣ ନୀତି ଅବଲମ୍ବନ କରୁଛନ୍ତି। ଆର୍ଥିକ ବର୍ଷ 23- ତ୍ରୟ ମାସ 4ରେ କ୍ରେଡିଟ୍ ଚାହିଦା 33% ବଢ଼ିଥିଲା ବେଳେ କ୍ରେଡିଟ୍ ଯୋଗାଣ ମାତ୍ର 11% ବଢ଼ିଛି।

ଆର୍ଥିକ ବର୍ଷ 23 -ତ୍ରୟ ମାସ 4ରେ, ମୋଟ ପରିମାଣ ନୂଆ ଏମଏସଏମଇ କ୍ରେଡିଟ୍ ଉତ୍ପତ୍ତିରେ ଥିଲା 241 ହଜାର କୋଟି ଟଙ୍କା। ଆର୍ଥିକ ବର୍ଷ 20- ତ୍ରୟ ମାସ 4 ତୁଳନାରେ ବ୍ୟାବସାୟିକ ରଣ ବିତରଣରେ ମାର୍ଚ୍ଚ 2023 ବେଳକୁ 1.7 ଗୁଣ ଅଭିବୃଦ୍ଧି ଦେଖାଯାଇଛି।

ଏମଏସଏମଇ ବିତରଣ ପରିମାଣ (ହଜାର କୋଟିରେ)

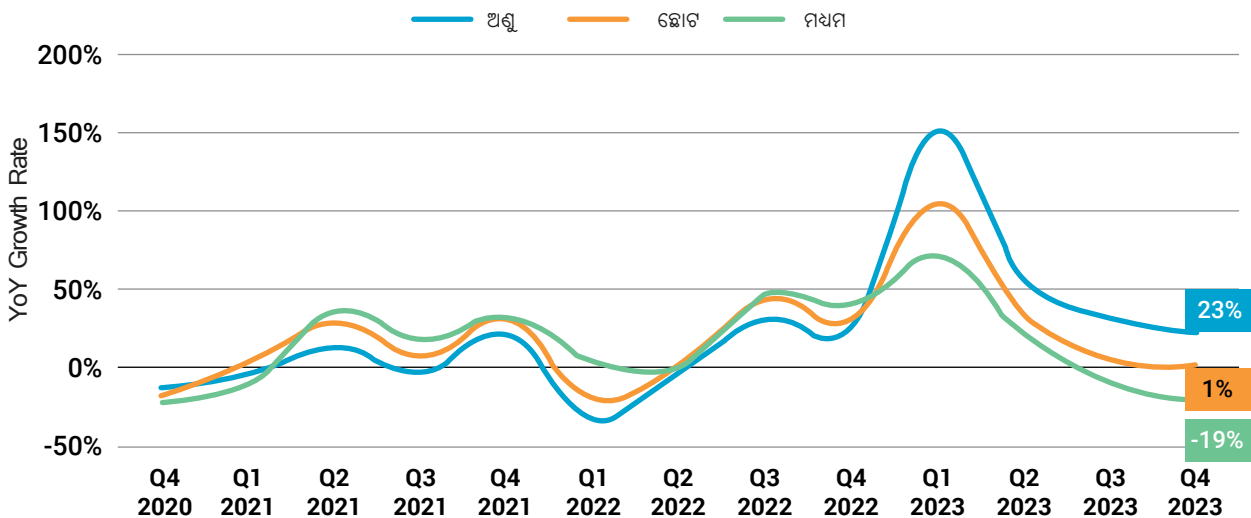


ଆର୍ଥିକ ବର୍ଷ ତ୍ରୟମାସଗୁଡ଼ିକ

ପିଏସବିଗୁଡ଼ିକ ‘ଅଶୁ’ ଉଦ୍ୟୋଗ ପାଇଁ କ୍ରେଡିଟ୍ ସଫ୍ଟାୟର ବା ରଣ ଯୋଗାଣକାରୀମାନଙ୍କୁ ରଣ ଦେଉଛନ୍ତି

‘ଅଶୁ’ ଉଦ୍ୟୋଗଗୁଡ଼ିକ ଲୋକପ୍ରିୟତା ହାସଲ କଲାବେଳେ ବ୍ୟାବସାୟିକ ରଣ ଉତ୍ପତ୍ତିରେ ମଧ୍ୟ କ୍ରେଡିଟ୍ ଚାହିଦା ସଦୃଶ ସମାନ ରୀତି ଦେଖିବାକୁ ମିଳୁଛି। ପର୍ଯ୍ୟାଲୋଚନାରୁ ଜଣାପଡ଼ିଛି ଯେ ଯେଉଁ ରଣଗ୍ରହଣୀତାମାନେ 1 କୋଟି ଟଙ୍କା ପର୍ଯ୍ୟନ୍ତ ରଣ ନେଇଥିଲେ ସେମାନଙ୍କ କ୍ଷେତ୍ରରେ ପୂର୍ବ ବର୍ଷ ତୁଳନାରେ 23% ବୃଦ୍ଧି ଦେଖା ଦେଇଛି ଯେତେବେଳେ କି 1 କୋଟି ଟଙ୍କାରୁ ଅଧିକ ଟଙ୍କା ରଣ ଚାହୁଁଥିବା ରଣଗ୍ରହଣୀତାଙ୍କ ସଂଖ୍ୟାର ବୃଦ୍ଧି ହାର କମ୍ ରହିଛି। ଏହା ଦର୍ଶାଉଛି ଯେ ‘ଅଶୁ’ ରଣଗୁଡ଼ିକ (1 କୋଟି ଟଙ୍କାରୁ କମ୍) ହିଁ କ୍ରେଡିଟ୍ ଅଭିବୃଦ୍ଧିରେ ନିର୍ଣ୍ଣାୟକ ଭୂମିକା ଗ୍ରହଣ କରୁଛି।

ଏମଏସଏମଇ ବିତରଣ ପରିମାଣ (ହଜାର କୋଟିରେ)



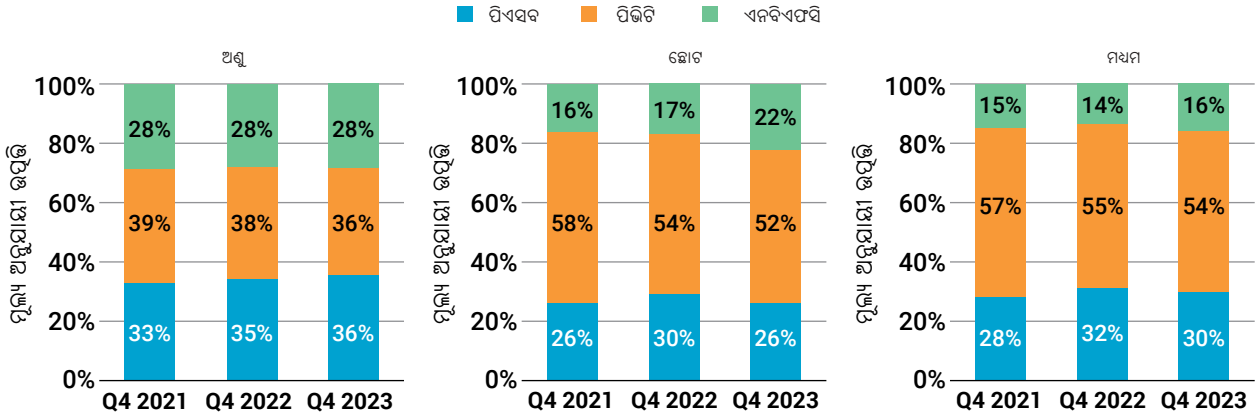
ଆର୍ଥିକ ବର୍ଷ ତ୍ରୟମାସଗୁଡ଼ିକ

ରଣ ଦାତା ବର୍ଗ ଅନୁଯାୟୀ କ୍ରେଡିଟ୍ ଯୋଗାଣ

ଘରୋଇ ବ୍ୟାଙ୍କଗୁଡ଼ିକ ଏମଏସଏମଇ କ୍ଷେତ୍ରକୁ ରଣ ଦେବା କାର୍ଯ୍ୟରେ ଆଗରେ ରହିଛନ୍ତି ସେମାନଙ୍କର ବ୍ୟାବସାୟିକ ରଣ ଉପରେ ସର୍ବୋଚ୍ଚ ଭାର ରହିଛି। ଅବଶ୍ୟ, ଏନବିଏଫସିଗୁଡ଼ିକ ଆର୍ଥିକ ବର୍ଷ 23 - ତ୍ରୟ ମାସ 4ରେ ଉଲ୍ଲେଖନୀୟ ବୃଦ୍ଧି ସହିତ ଦ୍ରୁତ ଗତିରେ ତାଙ୍କର ଅଂଶ ହାସଲ କରୁଛନ୍ତି, ଅବଶ୍ୟ 'କ୍ଷୁଦ୍ର' ବର୍ଗରେ। ଯଦିଓ ଘରୋଇ କ୍ଷେତ୍ର ଓ ସାର୍ବଜନୀନ କ୍ଷେତ୍ରର ବ୍ୟାଙ୍କଗୁଡ଼ିକ ଦ୍ୱାରା ବ୍ୟାବସାୟିକ ରଣ ବିତରଣରେ ସାମାନ୍ୟ ହ୍ରାସ ପରିଲକ୍ଷିତ ହୋଇଛି, ଏନବିଏଫସିଗୁଡ଼ିକ ଉତ୍ସାହଜନକ ବୃଦ୍ଧି ଦର୍ଶାଇଛନ୍ତି, ସେମାନଙ୍କର ରଣପ୍ରଦାନ କାର୍ଯ୍ୟକଳାପରେ ଅନୁକୂଳ ରୀତି ଦେଖିବାକୁ ମିଳିଛି।

ରଣଗ୍ରହଣତାଙ୍କ ପ୍ରକାର ବ୍ୟାପୀ ରଣଦାତାଙ୍କ ଦ୍ୱାରା ଉତ୍ପତ୍ତି ସଙ୍କୁଳନର ସାମାନ୍ୟତା ଅଂଶ

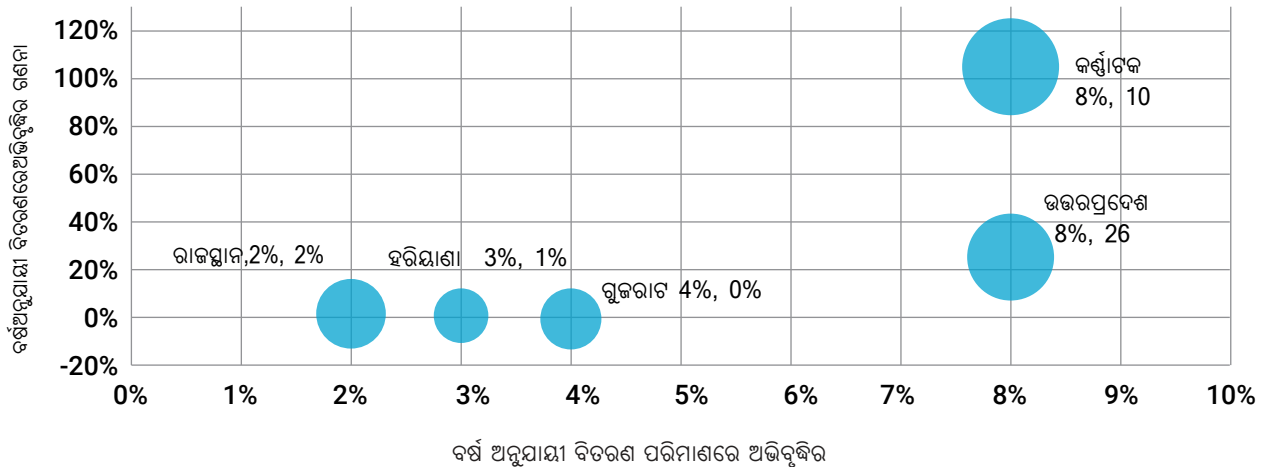
ଏମଏସଏମଇ ବ୍ୟାପୀ ରଣଦାତାଙ୍କ ପ୍ରକାର ଅନୁଯାୟୀ ଉତ୍ପତ୍ତି



ଆର୍ଥିକ ବର୍ଷ ତ୍ରୟମାସଗୁଡ଼ିକ

ଏମଏସଏମଇ ଅନୁଷ୍ଠାନଗୁଡ଼ିକୁ ବ୍ୟାବସାୟିକ ରଣ ପ୍ରଦାନ କରିବା ଉଚିତ୍ତର ଶିଳ୍ପାୟନ ରହିଥିବା ରାଜ୍ୟଗୁଡ଼ିକରେ କେନ୍ଦ୍ରୀଭୂତ ହେବା ଜାରି ରହିଛି। ଉତ୍କଳର ଦୃଷ୍ଟିରୁ କର୍ଣ୍ଣାଟକ ଏବଂ ଉତ୍ତରପ୍ରଦେଶର ଦ୍ରୁତତମ ଅଭିବୃଦ୍ଧି ରହିଛି। ଉଚ୍ଚ ଶିଳ୍ପାୟନ ହୋଇଥିବା ରାଜ୍ୟଗୁଡ଼ିକ ଦୃଷ୍ଟିରୁ ମୋଟ ମଞ୍ଚର ହୋଇଥିବା ପରିମାଣ (ମହାରାଷ୍ଟ୍ର, ଗୁଜୁରାଟ ଏବଂ ତାମିଲନାଡୁ) ଉତ୍କଳର ମୂଲ୍ୟ ଦୃଷ୍ଟିରୁ ବୃହତ୍ତମ ଅଂଶ ବଜାୟ ରଖୁଛନ୍ତି ଅବଶ୍ୟ ଆର୍ଥିକ ବର୍ଷ 23- ତ୍ରୟ ମାସ 4 ତୁଳନାରେ -8% ହ୍ରାସ ହୋଇଛି। ଏହି ରାଜ୍ୟଗୁଡ଼ିକରେ ପରିଲକ୍ଷିତ ହେଉଥିବା ଅଭିବୃଦ୍ଧି ଅନୁକୂଳ ବ୍ୟବସାୟ ପରିବେଶ ଏବଂ ଉପଯୁକ୍ତ ପରିସ୍ଥିତି ସୃଷ୍ଟି କରିବାରେ ଯୋଗଦାନ କରିପାରେ ଯାହାକି ବ୍ୟବସାୟକୁ ସହଜ କରିବାରେ ସହାୟକ ହୋଇପାରେ।

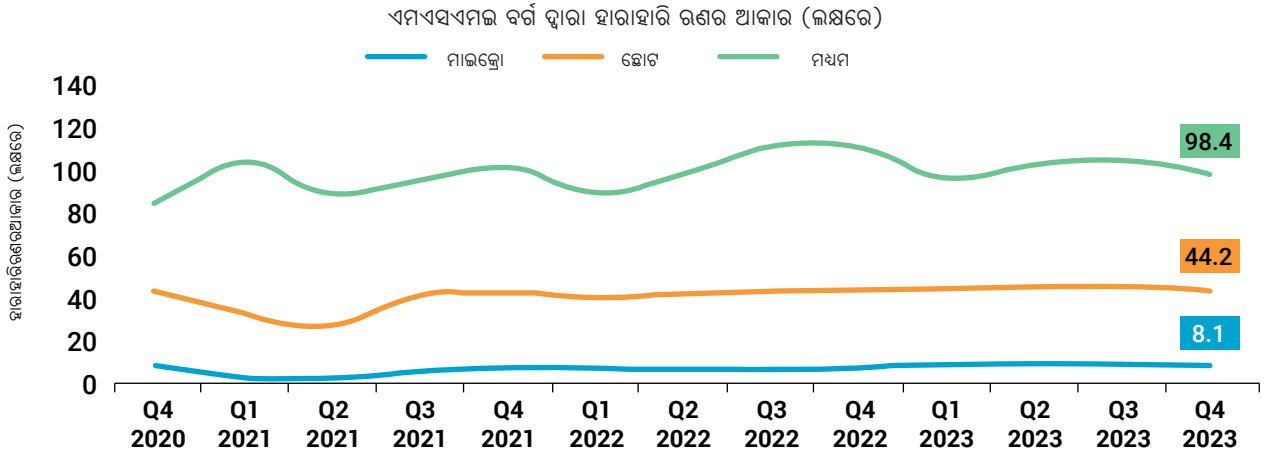
ଉତ୍କଳର ଅଭିବୃଦ୍ଧି ମାନଚିତ୍ର: ଶ୍ରେଷ୍ଠ ୫ଟି ରାଜ୍ୟ (ଆର୍ଥିକ ବର୍ଷ 23-22 ତ୍ରୟ ମାସ 4)



ହାରାହାରି ରଣର ଆକାର ଏମଏସଏମଇ ରଣଗ୍ରହଣିତା ବର୍ଗ ବ୍ୟାପୀ ହ୍ରାସ ପାଇଛି

ଏମଏସଏମଇ ଅନୁଷ୍ଠାନଗୁଡ଼ିକ ଦ୍ଵାରା ଆର୍ଥିକ ବର୍ଷ 23 – ତ୍ରୟମାସ 4ରେ ନିଆଯାଇଥିବା ବ୍ୟାବସାୟିକ ରଣ ପାଇଁ ହାରାହାରି ରଣର ଆକାର ହ୍ରାସ ପାଇଛି, ବିଶେଷ କରି 1 କୋଟି ଟଙ୍କାରୁ ଅଧିକ ପରିମାଣର ରଣ ନେଉଥିବା ରଣଗ୍ରହଣିତା। ଏହି ପରିବର୍ତ୍ତନ ଛୋଟ ଆକାରର ରଣ ଦିଗରେ ଏମଏସଏମଇ ଅନୁଷ୍ଠାନଗୁଡ଼ିକ ପ୍ରେରିତ ହେଉଥିବା ସୂଚିତ କରୁଛି, ପ୍ରତିଫଳିତ କରୁଛି ଯେ ବଜାରରେ ରଣଗ୍ରହଣିତାମାନଙ୍କର ପ୍ରାଥମିକତା ଓ ଆବଶ୍ୟକତା ବଦଳୁଛି।

ଏମଏସଏମଇ ବର୍ଗ ଦ୍ଵାରା ହାରାହାରି ରଣର ଆକାର (ଲକ୍ଷରେ)

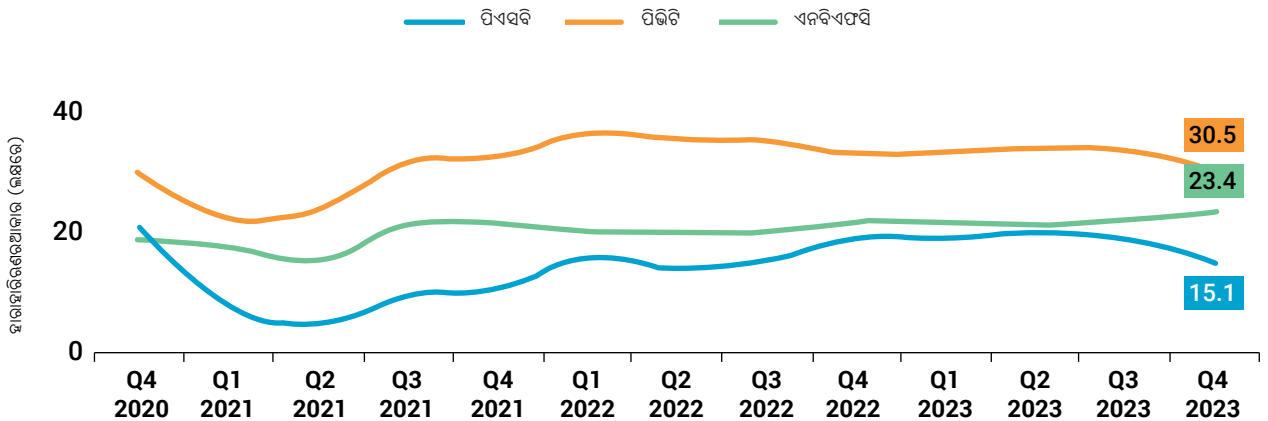


ଆର୍ଥିକ ବର୍ଷ ତ୍ରୟମାସଗୁଡ଼ିକ

ରଣଦାତାମାନଙ୍କର ରକ୍ଷଣାବେକ୍ଷଣ ଆବଶ୍ୟକ କମ୍ ବିପଦର ଆଶଙ୍କାଗ୍ରହଣ କରିବାର ବିଧି ଏବଂ ଅଧିକମୂଲ୍ୟ ସଂଗ୍ରହକାରୀଗୁଡ଼ିକ ପକ୍ଷରୁ ସେକ୍ଟର ଏବଂ ଘରୋଇ କ୍ଷେତ୍ର ବ୍ୟାଙ୍କରେ ହାରାହାରି ରଣର ଆକାର ହ୍ରାସ ପାଇଛି। ପକ୍ଷରୁ ସେକ୍ଟର ବ୍ୟାଙ୍କ ଏବଂ ପ୍ରାଇଭେଟ୍ ବ୍ୟାଙ୍କରେ ରଣ ଟିକେଟର ଆକାର ଯଥାକ୍ରମେ 21% ଏବଂ 7% ହ୍ରାସ ପାଇଥିଲା। ବେଳେ ଏନବିଏଫସିଗୁଡ଼ିକର ହାରାହାରି ରଣର ଆକାର ଆର୍ଥିକ ବର୍ଷ 23 – ତ୍ରୟମାସ 4 ପାଇଁ ବର୍ଷ ତୁଳନାରେ ବର୍ଷ (ଓଲଡ଼ଓଲଡ଼) ଅନୁଯାୟୀ 9% ବୃଦ୍ଧି ପାଇଛି।

ପକ୍ଷରୁ ସେକ୍ଟର ବ୍ୟାଙ୍କ ଏବଂ ପ୍ରାଇଭେଟ୍ ବ୍ୟାଙ୍କରେ ରଣ ଟିକେଟର ଆକାର ଯଥାକ୍ରମେ 21% ଏବଂ 7% ହ୍ରାସ ପାଇଛି, ଯେତେବେଳେ ଏନବିଏଫସିଗୁଡ଼ିକର ହାରାହାରି ରଣର ଆକାର 9% ବୃଦ୍ଧି ପାଇଛି।

ରଣଦାତାଙ୍କ ବର୍ଗ ଅନୁଯାୟୀ ହାରାହାରି ରଣର ଆକାର (ଲକ୍ଷରେ)



ଆର୍ଥିକ ବର୍ଷ ତ୍ରୟମାସଗୁଡ଼ିକ

ବ୍ୟାବସାୟିକ କ୍ରେଡିଟ୍ ଅଭିବୃଦ୍ଧି ମାର୍ଚ୍ଚ 2023ରେ ମଧ୍ୟ ବଢ଼ିବା ଜାରି ରହିଛି

ଆର୍ଥିକ ବର୍ଷ 23 - ତ୍ରୟ ମାସ 4 ଅନୁଯାୟୀ ମୋଟ ବ୍ୟାବସାୟିକ କ୍ରେଡିଟ୍ ଉନ୍ନତ୍ତତା 27.7 ଲକ୍ଷ କୋଟି ଟଙ୍କା ରହିଛି। ଅବଶ୍ୟ, ଏହି ବହିର କିଛି ଅଂଶ ପ୍ରାୟ 9% ପରିମାଣ ହେଉଛି 2.4 ଲକ୍ଷ କୋଟି ଟଙ୍କାର ଯାହାକି ଡିପିଡି (ଦିନ ବକେୟା ଦେୟ) ସହିତ ଲିଭାସୀ ଆକାଉଣ୍ଟକୁ ନେଇ ଗଠିତ ଯାହାକି 720 ଦିନରୁ ଅଧିକ ବକେୟା ରହିଛି କିମ୍ବା ଯେଉଁ ଆକାଉଣ୍ଟଗୁଡ଼ିକ କ୍ଷତି/ସମେହଜନକ ଭାବରେ ସୂଚିତ କରାଯାଇଛି। ଏହି ଏମଏସଏମଇ ପଲ୍ଲୀ ବିଶ୍ଳେଷଣ ଉଦ୍ଦେଶ୍ୟରେ ଆମର ମୁଖ୍ୟ ବିଷୟ ହେବ 720 ଡିପିଡିରୁ କମ୍ ରହିଥିବା ଆକାଉଣ୍ଟଗୁଡ଼ିକ ଏବଂ ସବଷ୍ଟାଣ୍ଡାର୍ଡ ଯେଉଁ ପରିମାଣଗୁଡ଼ିକ ଉଲ୍ଲେଖନୀୟ 25.3 ଲକ୍ଷ ଟଙ୍କା ରହିଛି ଆର୍ଥିକ ବର୍ଷ 23 - ତ୍ରୟ ମାସ 4 ଅନୁଯାୟୀ ଯାହାକି ବର୍ଷ ପରେ ବର୍ଷ ଅଭିବୃଦ୍ଧି 16% ପ୍ରଦର୍ଶନ କରୁଛି। କ୍ରେଡିଟ୍ ଆଉଟଷ୍ଟାଣ୍ଡିଂ ବାଲାନ୍ସ ବା ବକେୟା ରଣ ଉଦ୍‌ବୃତ୍ତ ଦୃଷ୍ଟିରୁ, 'ଅଣ୍ଟୁ' ରଣଗ୍ରହିତାବୃଦ୍ଧ (1 କୋଟି ଟଙ୍କାରୁ କମ୍ ରଣ ନେଉଥିବା) ପ୍ରାୟ 26% ଯୋଗ ବାନ୍ ରହିଛି ଯାହାକି ମହତ୍ତ୍ୱପୂର୍ଣ୍ଣ 6.5 ଲକ୍ଷ କୋଟି ଟଙ୍କା ହୋଇଥାଏ। ଅପରପକ୍ଷରେ, 'କ୍ଷୁଦ୍ର' ରଣଗ୍ରହିତାବୃଦ୍ଧ (ଯେଉଁମାନେ କି 1 କୋଟି ଟଙ୍କାରୁ 10 କୋଟି ଟଙ୍କା ମଧ୍ୟରେ ରଣ ନେଇଥାନ୍ତି) ଏବଂ 'ମଧ୍ୟମ' ରଣଗ୍ରହିତାବୃଦ୍ଧ (ଯେଉଁମାନେ କି 10 କୋଟି ଟଙ୍କାରୁ ୫୦ କୋଟି ଟଙ୍କା ମଧ୍ୟରେ ରଣ ନେଇଥାନ୍ତି), ମିଳିତ ଭାବରେ ବ୍ୟାବସାୟିକ ବକେୟା ବାଲାନ୍ସର 74% ପାଖାପାଖି ହୋଇଥାଏ ଯାହାକି ଉଲ୍ଲେଖନୀୟ 18.9 ଲକ୍ଷ କୋଟି ଟଙ୍କା ସହିତ ସମାନ। 'ଅଣ୍ଟୁ', 'କ୍ଷୁଦ୍ର' 'ମଧ୍ୟମ' ବର୍ଗ ପାଇଁ ବାଲାନ୍ସ ବା ଅବଶିଷ୍ଟ ପରିମାଣ ପୂର୍ବବର୍ଷ ତୁଳନାରେ ବ୍ୟାବସାୟିକ ରଣ ଦେବା କ୍ଷେତ୍ରରେ ଯଥାକ୍ରମେ 18%, 17% ଏବଂ 15% ହାରରେ ବୃଦ୍ଧି ଜାରି ରଖୁଛି।

'ଲଘୁ', 'କ୍ଷୁଦ୍ର' 'ମଧ୍ୟମ' ବର୍ଗ ପାଇଁ ବାଲାନ୍ସ ବା ଅବଶିଷ୍ଟ ପରିମାଣ ପୂର୍ବବର୍ଷ ତୁଳନାରେ 18%, 17% ଏବଂ 15% ହାରରେ ବୃଦ୍ଧି ଜାରି ରଖୁଛି।

ବାଲାନ୍ସ ସିଟରେ - ବ୍ୟାବସାୟିକ କ୍ରେଡିଟ୍ ଉନ୍ନତ୍ତତା (ଲକ୍ଷ କୋଟିରେ)

	<=720 DPD, sub-std	720+ DPD/DBT/LOSS	Total
Q4 2020	18.5	1.7	19.7
Q1 2021	17.8	1.8	19.6
Q2 2021	18.4	1.8	20.2
Q3 2021	18.8	1.9	20.7
Q4 2021	19.6	1.9	21.5
Q1 2022	19.4	2.1	21.5
Q2 2022	19.9	2.2	22.1
Q3 2022	20.7	2.3	23.0
Q4 2022	21.7	2.4	24.2
Q1 2023	22.1	2.4	24.5
Q2 2023	23.3	2.5	25.8
Q3 2023	24.2	2.6	26.8
Q4 2023	25.3	2.4	27.7
	16%	-1%	15%

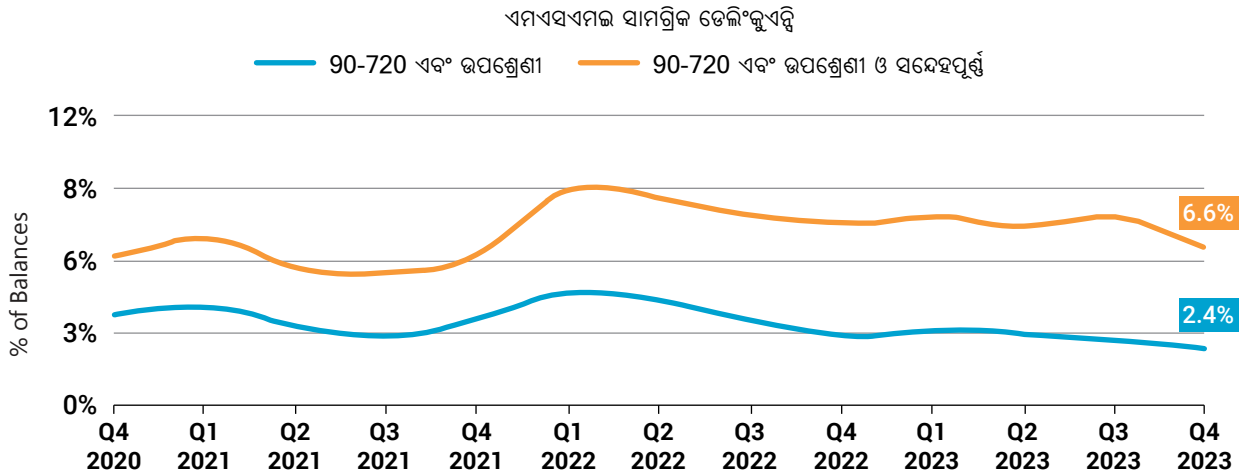
	ଲଘୁ	ଛୋଟ	ମଧ୍ୟମ	Total
Q4 2020	4.6	7.5	6.0	18.0
Q1 2021	4.5	7.3	5.9	17.8
Q2 2021	4.7	7.6	6.1	18.4
Q3 2021	4.8	7.8	6.2	18.8
Q4 2021	5.0	8.1	6.4	19.6
Q1 2022	5.0	8.0	6.3	19.4
Q2 2022	5.1	8.3	6.5	19.9
Q3 2022	5.2	8.6	6.8	20.7
Q4 2022	5.5	9.1	7.2	21.7
Q1 2023	5.5	9.2	7.3	22.1
Q2 2023	5.9	9.7	7.7	23.3
Q3 2023	6.2	10.1	7.9	24.2
Q4 2023	6.5	10.6	8.3	25.3
YOY Q4 2023	18%	17%	15%	16%



ହାରାହାରି ରଣର ଆକାର ଏମଏସଏମଇ ରଣଗ୍ରହିତା ବର୍ଗ ବ୍ୟାପୀ ହ୍ରାସ ପାଇଛି

2023 ଆର୍ଥିକ ବର୍ଷ - ଚତୁର୍ଥ
ତ୍ରିମାସ ପାଇଁ ଡେଲିଂକୁଏଡ଼ି
ହାର 2.4% ରହିଛି

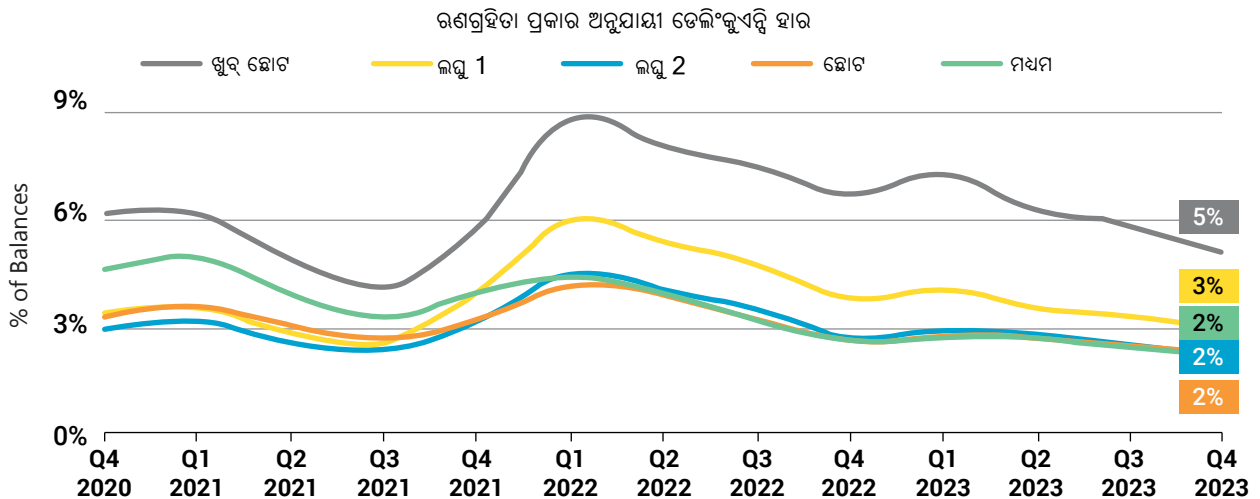
ବାଣିଜ୍ୟି ରଣ ତଥ୍ୟର ଯାଞ୍ଚ ଦ୍ୱାରା 2023 ଆର୍ଥିକ ବର୍ଷରେ ଡେଲିଂକୁଏଡ଼ି ବା ବିଫଳତା ହାରରେ ହ୍ରାସ ପରିଲକ୍ଷିତ ହୋଇଥାଏ। 90-720 ଡିପିଡି ଓ ଏବଂ ଉପଶ୍ରେଣୀ ପାଇଁ ଡେଲିଂକୁଏଡ଼ି ହାର 2023 ଆର୍ଥିକ ବର୍ଷର 4ର୍ଥ ତ୍ରିମାସରେ 2.4% ରହିଛି। ଏହା ହେଉଛି ବିଗତ 2 ବର୍ଷ ମଧ୍ୟରେ ସର୍ବନିମ୍ନ ଡେଲିଂକୁଏଡ଼ି ହାର।



ସମସ୍ତ ରଣଗ୍ରହିତା ବର୍ଗରେ ପୋର୍ଟଫୋଲିଓ ପ୍ରଦର୍ଶନରୁ ଡେଲିଂକୁଏଡ଼ିରେ ହ୍ରାସ ପରିଲକ୍ଷିତ ହୋଇଛି।

ଡେଲିଂକୁଏଡ଼ି ହାର	Q4 2020	Q4 2021	Q4 2022	Q4 2023
'ଲଗୁ'	3.7%	4.0%	3.9%	3.1%
'ଛୋଟ'	3.1%	3.1%	2.4%	2.0%
'ମଧ୍ୟମ'	4.1%	3.5%	2.3%	1.9%

ଆହୁରି ଉପ-ବର୍ଗ ଆଧାରିତ ବିଭାଜନରୁ ଏମଏସଏମଇର 'ଲଗୁ' ବର୍ଗ ମଧ୍ୟରେ ଅତି 'ଛୋଟ' ବର୍ଗ (10 ଲକ୍ଷ ଟଙ୍କାରୁ କମ୍ ରଣ ସୁଯୋଗ) ଥିବା କ୍ଷେତ୍ରରେ 5%ର ସର୍ବୋଚ୍ଚ ଡେଲିଂକୁଏଡ଼ି ହାର ଥିବା ଦେଖିବାକୁ ମିଳିଥାଏ।



ସମସ୍ତ ତିନୋଟି ରଣଦାତା ବର୍ଗରେ ଡେଲିଂକୁଏଡ଼ି ହାର ହ୍ରାସ ପାଇଛି। ଆର୍ଥିକ ବର୍ଷ 2023 - 4ର୍ଥ ଟ୍ରେମାସରେ ଏନବିଏଫସିଗୁଡ଼ିକର ଡେଲିଂକୁଏଡ଼ିରେ ସବୁଠୁ ଅଧିକ 3.6% ହ୍ରାସ ପରିଲକ୍ଷିତ ହୋଇଛି, ଯାହାକି 22 ଆର୍ଥିକ ବର୍ଷର ତୁଳନାରେ 5.0% କମ୍ ଅଟେ।

ସମସ୍ତ ତିନୋଟି ରଣଦାତା ବର୍ଗରେ ଡେଲିଂକୁଏଡ଼ି ହାର ହ୍ରାସ ପାଇଛି - ସବୁଠୁ ଅଧିକ ଏନବିଏଫସିରେ ଦେଖିବାକୁ ମିଳିଛି

ଚଞ୍ଚକତାର ହାର	ତ୍ରୟ ମାସ 4 2020	ତ୍ରୟ ମାସ 4 2021	ତ୍ରୟ ମାସ 4 2022	ତ୍ରୟ ମାସ 4 2023
ପିଏସବି	5.3%	4.6%	3.7%	3.0%
ପିଭିଟି	2.1%	2.4%	1.6%	1.4%
ଏନବିଏଫସି	4.6%	5.0%	5.0%	3.6%

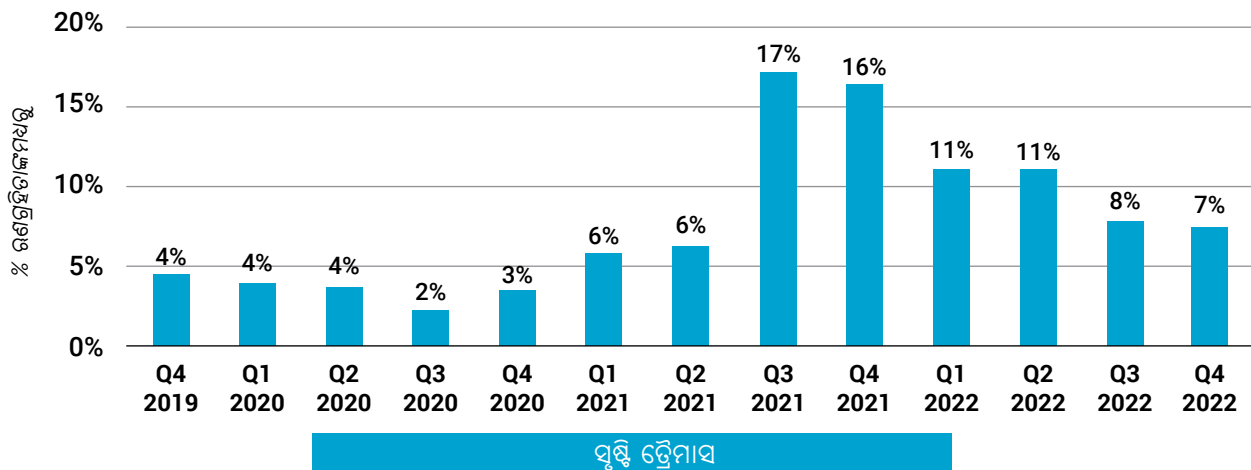


କମ୍ପୁଥିବା ଭିଷେଇ ଡେଲିଂକୁସନ୍ନି ଉନ୍ନତ ଏମଏସଏମଇ ରଣ ପ୍ରଦର୍ଶନ ଉପରେ ଆଲୋକପାତ କରିଥାଏ

ସମ୍ୟତମ ଉତ୍ପାଦନ ପ୍ରଦର୍ଶନ ସମ୍ପର୍କରେ ଗଭୀର ଦୃଷ୍ଟିକୋଣ ଯୋଗାଇ ଦେବା ଲାଗି ଗ୍ରାହକ ସୁନିଶ୍ଚିତ ସିବିଲ୍ ଭିଷେଇ ଡେଲିଂକୁସନ୍ନି ଧାରା ଉପସ୍ଥାପନ କରିଥାଏ। ପ୍ରାରମ୍ଭିକ ଡେଲିଂକୁସନ୍ନିର ଏହି ମାପ 2019 ଆର୍ଥିକ ବର୍ଷର ୪ର୍ଥ ଟ୍ରେମାସ ୦।୧୧ ଆର୍ଥିକ ବର୍ଷ 2022ର ଚତୁର୍ଥ ଟ୍ରେମାସର ଉତ୍ପାଦନ ଅବଧିକୁ ସାମିଲ କରାଯାଇଛି। ଏହି ସମୟ ଅବଧିରେ, 2021-3ୟ ଟ୍ରେମାସ ଏବଂ 2021 ଆର୍ଥିକ ବର୍ଷର ଚତୁର୍ଥ ଟ୍ରେମାସରେ ବାଣିଜ୍ୟିକ ରଣ ପାଇଁ ପ୍ରାରମ୍ଭିକ ଡେଲିଂକୁସନ୍ନି ବୃଦ୍ଧି ପାଇଥିଲା। ତେବେ 22-23 ଆର୍ଥିକ ବର୍ଷରେ ସୃଷ୍ଟି ହୋଇଥିବା ରଣ ପାଇଁ ଭିଷେଇ ଡେଲିଂକୁସନ୍ନି ବା ପୁରୁଣା ବିଫଳତା କୋଭିଡ-ପୂର୍ବବର୍ତ୍ତୀ ଉତ୍ପାଦନ ତୁଳନାରେ ଅଧିକ ରହିଥିଲା, ଆର୍ଥିକ ବର୍ଷ 22-ଚତୁର୍ଥ ଟ୍ରେମାସରେ ସୃଷ୍ଟି ହୋଇଥିବା ରଣ ପାଇଁ ସାମାନ୍ୟ ସୁଧାର ଦେଖିବାକୁ ମିଳିଥିଲା।

ଭିଷେଇ ଡେଲିଂକୁସନ୍ନି

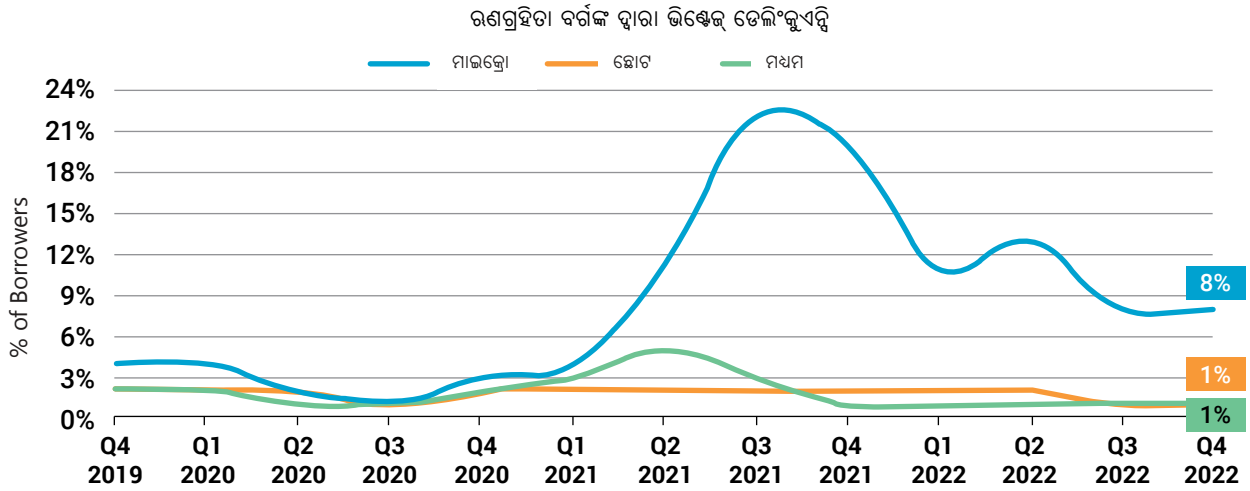
■ ସର୍ବକାଳୀନ 90 12 ଏମଓବି



ଆର୍ଥିକ ବର୍ଷ ତ୍ରୟମାସଗୁଡ଼ିକ

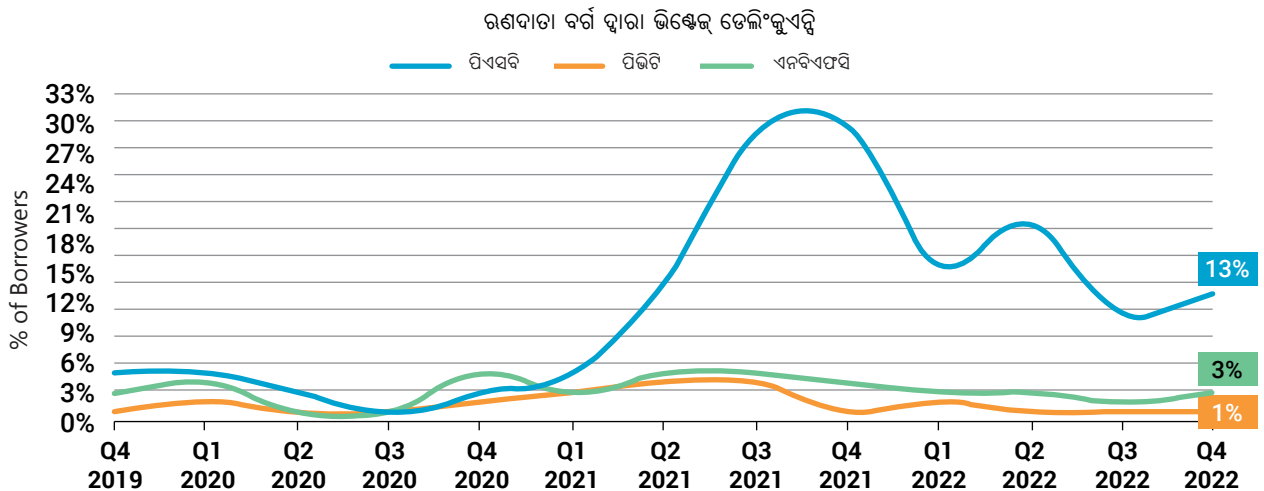
ହାରାହାରି ରଶ୍ମି ଆକାର ଏମଏସଏମଇ ରଶ୍ମିଗ୍ରହଣିତା ବର୍ଗ ବ୍ୟାପୀ ହ୍ରାସ ପାଇଛି

‘ଲଘୁ’ ବର୍ଗରେ ଭିଷେଇ ଡେଲିଂକୁଏସ୍ଟି ସର୍ବୋଚ୍ଚ 8% ହାରରେ ରହିଥିଲା ଏବଂ ଅର୍ଦ୍ଧସହରାଞ୍ଚଳରେ ମୁଖ୍ୟତଃ ସରକାରୀ ବ୍ୟାଙ୍କଗୁଡ଼ିକ ଏଥିରେ ଅଧିକ ଯୋଗଦାନ ଦେଇଥିଲେ।



ରଶ୍ମିଦାତା ବର୍ଗଙ୍କ ଦ୍ୱାରା


13% ହାରରେ ପିଏସବି ଉତ୍ପାଦିତ ପାଇଁ ଭିଷେଇ ଡେଲିଂକୁଏସ୍ଟି ସର୍ବୋଚ୍ଚସ୍ତରରେ ରହିଥିଲା।



ନ୍ୟୁ-ଗ୍ରେଡିଙ୍ଗ୍ (ଏନଟିସି) 'ଲଘୁ' ଏମଏସଏମଇ - ଦୀର୍ଘସ୍ଥାୟୀ ଅଭିବୃଦ୍ଧିର ବାହକ

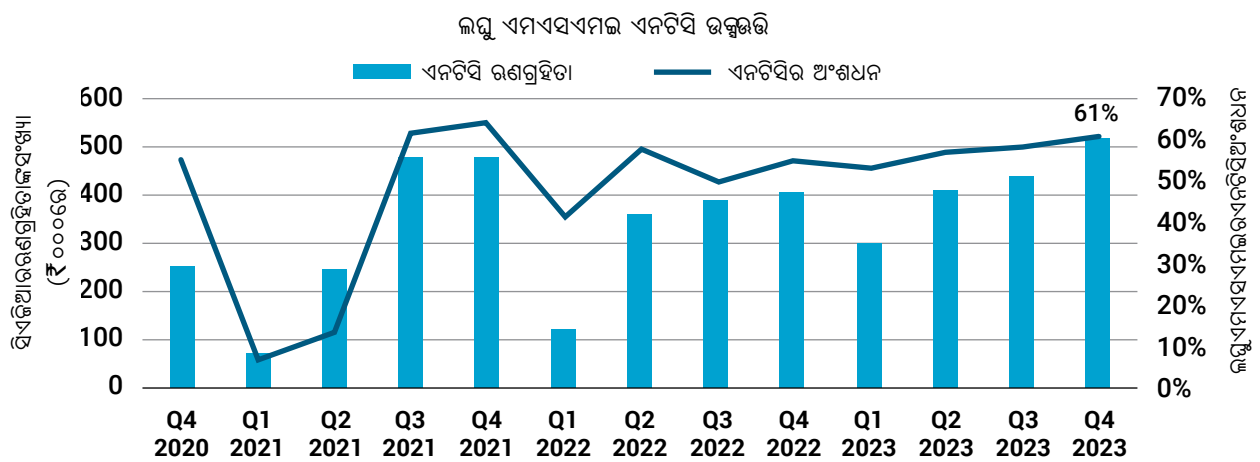
ପ୍ରଗତିଶୀଳ ବ୍ୟବସାୟିକ ସଂସ୍ଥା ଯେଉଁମାନେ ରଣ ପାଇଁ ଯୋଗ୍ୟ ଅଟନ୍ତି ସେମାନେ ଏମଏସଏମଇ ରଣ ବୃଦ୍ଧିର ପରବର୍ତ୍ତୀ ପର୍ଯ୍ୟାୟର ବାହକ ହୋଇପାରନ୍ତି। କ୍ରେଡିଟ୍ ଉତ୍କଳାଦକୁ ଅନୁକୂଳ କରି ଏବଂ ସେମାନଙ୍କ ଆବଶ୍ୟକତା ଆଧାରରେ ଡେଲିଭରୀ କରି ଏହି ପ୍ରଗତିଶୀଳ ସଂସ୍ଥାଗୁଡ଼ିକୁ ଠିକ୍ ସମୟରେ ରଣ ଯୋଗାଣ ଏସବୁ ଉଦ୍ୟୋଗଗୁଡ଼ିକୁ ନଗଦ ପ୍ରବାହ ପରିଚାଳନା କରିବା ଏବଂ ନିଜ ବ୍ୟବସାୟ ପରିଚାଳନା କରିବାକୁ ସୂଚାକୁ ରୂପେ ଚଳାଇବାରେ ସକ୍ଷମ କରିବା। ଏନଟିସି ଏମଏସଏମଇକୁ ରଣ ଉପଲବ୍ଧତା ସମ୍ପଦ କରିବା ଦ୍ୱାରା ଆର୍ଥିକ ଅନ୍ତର୍ଭୁକ୍ତିକରଣ ଲକ୍ଷ୍ୟକୁ ସହାୟତା ମିଳିବ, ଏଥିସହିତ ଘରୋଇ ଉତ୍କଳାଦରେ ଯୋଗଦାନ, ରପ୍ତାନି ଅଂଶଧନରେ ବୃଦ୍ଧି ଏବଂ ବ୍ୟାପକ ଆକାରରେ ରୋଜଗାର ସୃଷ୍ଟି କରି ଆର୍ଥିକ ବିକାଶକୁ ତ୍ୱରାନ୍ୱିତ କରିବ।

ଭାରତରେ ପ୍ରାୟ 630 ଲକ୍ଷ ଏମଏସଏମଇ କର୍ପୋରେଟ୍ ରହିଛନ୍ତି ସେମାନଙ୍କ ମଧ୍ୟରୁ ମାତ୍ର 250 ଲକ୍ଷ ରଣ ସୁବିଧା ବ୍ୟବହାର କରିଛନ୍ତି। ଏହି କ୍ଷେତ୍ରର ଅଭିବୃଦ୍ଧି ହାର ପ୍ରୋଜେକ୍ଟେଡ୍ କମ୍ପାନୀଗୁଡ଼ି ଆନୁଆଲ୍ ଗ୍ରୋଥ ରେଟ୍ (ସିଏଜିଆର୍) 2.5% ରେ ଜାରି ରହିଥିବାବେଳେ ଏମଏସଏମଇ କର୍ପୋରେଟ୍ ଅନୁଷ୍ଠାନଗୁଡ଼ିକର ହାରାହାରି ସଂଖ୍ୟା ଆର୍ଥିକ ବର୍ଷ 23 ମଧ୍ୟରେ 750 ଲକ୍ଷକୁ ଶ୍ରେଣୀ କରିବ ବୋଲି ଆଶା କରାଯାଉଛି। ଏହା ମଧ୍ୟରୁ ପ୍ରାୟ, 500 ଲକ୍ଷ ଏନଟିସି ଏମଏସଏମଇ ଅନୁଷ୍ଠାନ ହେବ ବୋଲି ଆଶା କରାଯାଉଛି।



ଉତ୍ସ : ଲଘୁ, କ୍ଷୁଦ୍ର ଓ ମଧ୍ୟମ ଉଦ୍ୟୋଗ ମନ୍ତ୍ରଣାଳୟ

ରଣଦାତାଙ୍କ ପାଇଁ ଏନଟିସି ରଣଗ୍ରହଣୀୟ ନିକଟରେ ଉଲ୍ଲେଖନୀୟ ଅଭିବୃଦ୍ଧି ସମ୍ଭାବନା ରହିଥିବା କାରଣରୁ 'ଲଘୁ' ବର୍ଗ (1 କୋଟି କମ୍)ରେ ଏନଟିସିଗୁଡ଼ିକୁ ଅଧିକ ରଣ ସୁବିଧା ଯୋଗାଇ ଦେବାକୁ ସୁଯୋଗକୁ ଉଜାଗର କରିବା ଗୁରୁତ୍ୱପୂର୍ଣ୍ଣ। 23 ଆର୍ଥିକ ବର୍ଷର ଚତୁର୍ଥ ଡ୍ରେମାସରେ, ଏମଏସଏମଇ ରଣପ୍ରଦାନ କ୍ଷେତ୍ରରେ ନୂଆ ରଣ ସୃଷ୍ଟିରେ ଏନଟିସି ରଣଗ୍ରହଣୀୟମାନେ 56% ଯୋଗଦାନ ଦେଇଥାନ୍ତି। ବିଶେଷ କରି, 'ଲଘୁ' ବର୍ଗ ମଧ୍ୟରେ (100 ଲକ୍ଷରୁ କମ୍), ଏସବୁ ରଣଗ୍ରହଣୀୟମାନେ 61% ଅଧିକ ଉତ୍କଳା ପାଇଁ ଦାୟୀ। ଏହି 'ଲଘୁ' ବର୍ଗ ମଧ୍ୟରେ ବାଣିଜ୍ୟିକ ରଣ ପାଇଁ ଉଚ୍ଚ ରଣ ଚାହିଦା, ସକାରାତ୍ମକ ରଣଦାତା ଭାବନା ଏବଂ ମଜବୁତ ଚାହିଦା ସହ ମିଶି, ଏନଟିସି ରଣଗ୍ରହଣୀୟ ବୃଦ୍ଧିକୁ ପ୍ରୋତ୍ସାହିତ କରିଛି ଯାହାକି ଅଧିକ ଆର୍ଥିକ ଅନ୍ତର୍ଭୁକ୍ତିକରଣରେ ଗୁରୁତ୍ୱପୂର୍ଣ୍ଣ ଯୋଗଦାନ ଦେଉଛି।



ଆର୍ଥିକ ବର୍ଷ ତ୍ରୟମାସଗୁଡ଼ିକ (ସେମାନଙ୍କର ଯଥାର୍ଥ ବର୍ଗର ରଣ %)




10 ଲକ୍ଷଟଙ୍କାରୁକମ୍ ରଣ ଉପଲବ୍ଧତା

ଉତ୍କଳରେ ଏନଟିସିର 75% ଅଂଶଧନ



10 ଲକ୍ଷରୁ 50 ଲକ୍ଷଟଙ୍କାମଧ୍ୟରେ ରଣ ପାଇଥିବା

ଉତ୍କଳରେ ଏନଟିସିର 40% ଅଂଶଧନ



50 ଲକ୍ଷରୁ 100 ଲକ୍ଷଟଙ୍କାମଧ୍ୟରେ ରଣ ପାଇଥିବା

ଉତ୍କଳରେ ଏନଟିସିର 16% ଅଂଶଧନ

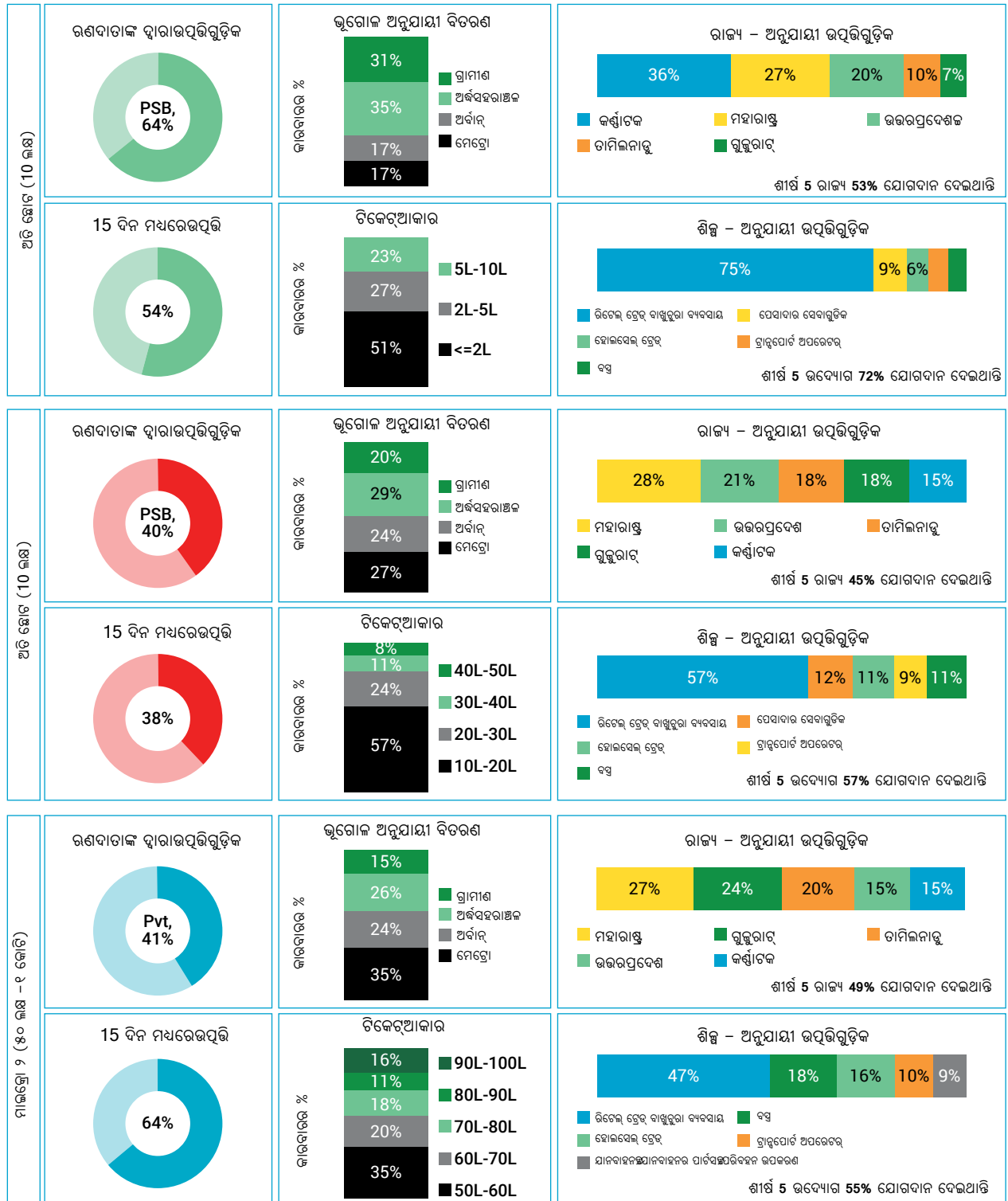
ଆର୍ଥିକ ବର୍ଷ ପ୍ରତ୍ୟେକାକ୍ଷରାଂଶ (ସେମାନଙ୍କର ସର୍ବାଧିକ ବର୍ଷର ରଣର %)



ନୟୁ-ରୁ-କ୍ରେଡିଟ୍ (ଏନଟିସି) ଅଭିବୃଦ୍ଧି ପାଇଁ ବଜାର ସୁଯୋଗ

ଲଘୁ ଏମଏସଏମଇ ବର୍ଗରେ, ଏନଟିସି ରଣପ୍ରସ୍ତୁତିମାନେ ଉତ୍କଳଭିତ୍ତ ଉଲ୍ଲେଖନୀୟ 61% ସ୍ଥାନ ହାସଲ କରିଥାନ୍ତି।

ଖୁରୁରା ବ୍ୟବସାୟୀଙ୍କ ଠାରୁ ଦୃଢ଼ ଚାହିଦା ଦ୍ୱାରା ସମର୍ଥୂତ ହୋଇ ଏନଟିସି ବର୍ଗ ବିକଶିତ ହୋଇଛି



- 50 ଲକ୍ଷ ଟଙ୍କାରୁ କମ୍ ରଣ ଚାହୁଁଥିବା ଏନଟିସି ରଣଗ୍ରହଣତାମାନଙ୍କୁ ସରକାରୀ ବ୍ୟାଙ୍କ ଅଧିକ ରଣ ପ୍ରଦାନ କରିଥିବା ବେଳେ ଘରୋଇ ବ୍ୟାଙ୍କ ଗୁଡ଼ିକ 50 ଲକ୍ଷରୁ 1 କୋଟି ଟଙ୍କା ('ମାଇକ୍ରୋ 2') ମଧ୍ୟରେ ରଣ ଯୋଗାଣ କ୍ଷେତ୍ରରେ ଅଗ୍ରଣୀ ରହିଛନ୍ତି।
- ବିଭିନ୍ନ କ୍ଷେତ୍ରରେ ରଣ ସୁବିଧା ମିଳିବା ଫଳରେ ଗ୍ରାମାଞ୍ଚଳ ଓ ଅର୍ଦ୍ଧ ସହରୀ ଅଞ୍ଚଳରେ ଏନଟିସି ରଣଗ୍ରହଣତାମାନେ 10 ଲକ୍ଷ ଟଙ୍କାରୁ କମ୍ ମୂଲ୍ୟର ରଣ ପାଇବାରେ ସକ୍ଷମ ହୋଇଛନ୍ତି।
- 50 ଲକ୍ଷ ଟଙ୍କାରୁ କମ୍ ମୂଲ୍ୟର ରଣ ନେଇଥିବା 50%ରୁ ଅଧିକ ରଣଗ୍ରହଣତାମାନେ ସେମାନଙ୍କର ଯାତ୍ରା କ୍ଷୁଦ୍ର ଟିକେଟ୍ ଆକାରର ରଣରୁ ଆରମ୍ଭ କରିଥିଲେ।
- ଏନଟିସି ରଣଗ୍ରହଣତାମାନଙ୍କ ମଧ୍ୟରେ ଅଧିକ ସଂଖ୍ୟାରେ ଖୁରୁରା ବ୍ୟବସାୟୀ ରହିଛନ୍ତି
- ଡିଜିଟାଲ ସୁବିଧାର ପ୍ରଚାର ଏବଂ ସୁଚନାର ଉନ୍ନତ ଉପଲବ୍ଧତା କାରଣରୁ ବିଭିନ୍ନ ଲଘୁ ରଣର ପ୍ରକ୍ରିୟାକରଣ ସମୟ (100 ଲକ୍ଷ ଟଙ୍କାରୁ କମ୍)ରେ ଉଲ୍ଲେଖନୀୟ ସୁଧାର ଆସିଛି । 50 ଲକ୍ଷ ଟଙ୍କା ଏବଂ 1 କୋଟି ଟଙ୍କା ('ମାଇକ୍ରୋ 2') ରଣ ବର୍ଗରେ ପ୍ରକ୍ରିୟାକରଣ ସମୟ ସବୁଠାରୁ କ୍ଷୁଦ୍ର ରହିଛି। ଆହୁରି, ଯେଉଁଠି ରଣଗ୍ରହଣତାମାନେ 50 ଲକ୍ଷରୁ 1 କୋଟି ଟଙ୍କା ମଧ୍ୟରେ ରଣ ଚାହୁଁଛନ୍ତି ସେହି ବର୍ଗରେ ଗଭୀର ପ୍ରବେଶ ପାଇଁ ବ୍ୟାପକ ସୁଯୋଗ ରହିଛି। ବିଭିନ୍ନ ବର୍ଗରେ ରଣଦାତା ସ୍ୱତନ୍ତ୍ର ଏନଟିସି କିମ୍ବା ଅପହଞ୍ଚ ରଣଗ୍ରହଣତାଙ୍କୁ ବିଶେଷ ଭାବେ ସେବା ପ୍ରଦାନ କରିଛନ୍ତି, ଯାହାଫଳରେ ବିଭିନ୍ନ ରଣଗ୍ରହଣତା ବର୍ଗଙ୍କ ନିକଟରେ ଅଧିକ ରଣ ପହଞ୍ଚାଇବାରେ ସୁବିଧା ମିଳିଛି ।

'ମାଇକ୍ରୋ' ଏମଏସଏମଇ ବର୍ଗରେ ନ୍ୟୁ-ରୁ-କ୍ରେଡିଟ୍ (ଏନଟିସି) ଏବଂ ଏକ୍ସିଷ୍ଟିଂ ରୁ କ୍ରେଡିଟ୍ (ଇଟିସି) ରଣଗ୍ରହଣତାଙ୍କ ତୁଳନାତ୍ମକ ଦୃଶ୍ୟ

ଏହି ଅଧ୍ୟୟନରେ, ଆମେ ବର୍ତ୍ତମାନର ବା ଏକ୍ସିଷ୍ଟିଂ-ରୁ-କ୍ରେଡିଟ୍ (ଇଟିସି) ରଣଗ୍ରହଣତାଙ୍କ ସହିତ ଏନଟିସି ରଣର ତୁଳନା କରି 'ସ୍ଥଳ' ଏମଏସଏମଇ ବଜାର ବିଶେଷତ୍ୱ ଉପରେ ଧ୍ୟାନ ଦେଇଛୁ। ଇଟିସି ଗୁଡ଼ିକ ମଧ୍ୟରେ ପ୍ରତିଷ୍ଠିତ ରଣ ଇତିହାସ ଥିବା ସଂସ୍ଥା ସାମିଲ ରହିଛନ୍ତି, ଯେଉଁମାନେ ବ୍ୟବହାରିକ ବିଶ୍ଳେଷଣ ପାଇଁ ଆଧାର ପ୍ରଦାନ କରିଥାନ୍ତି।

ଆମେ ଦେଖୁଛୁ ଯେ ଏନଟିସି ରଣଗ୍ରହଣତା 1 କୋଟି ଟଙ୍କା ('ମାଇକ୍ରୋ') ଠାରୁ କମ୍ ରଣ ଚାହୁଁଥିବା ରଣଗ୍ରହଣତାଙ୍କ ମଧ୍ୟରେ ରଣ ସୃଷ୍ଟିକୁ ବୃଦ୍ଧି କରୁଛନ୍ତି। ଅନ୍ତର୍ଦୃଷ୍ଟିରୁ ଜଣାପଡ଼ିଥାଏ ଯେ ରଣଗ୍ରହଣତାଙ୍କ ବର୍ଦ୍ଧିତ ସଂଖ୍ୟା କମ୍ ଟିକେଟ୍ ଆକାର ରଣର ଲାଭ ନେଉଛନ୍ତି। ଅନ୍ୟପକ୍ଷରେ 10 ଲକ୍ଷ ଟଙ୍କାରୁ କମ୍ ରଣ ନେଉଥିବା ରଣଗ୍ରହଣତା ଏନଟିସି ଏବଂ ଇଟିସି ଉଭୟ ପର୍ଯ୍ୟାୟରେ ଗୁରୁତ୍ୱପୂର୍ଣ୍ଣ ଯୋଗଦାନ ଦେଉଛନ୍ତି, ଏହି ଯୋଗଦାନ ବିଶେଷ କରି ଏନଟିସି ରଣଗ୍ରହଣତାଙ୍କ ପାଇଁ ଅଧିକ ଅଟେ। ଏହାଦ୍ୱାରା ରଣଦାତାଙ୍କ ପାଇଁ 10 ଲକ୍ଷ ('ବହୁତ ଛୋଟ')ରୁ କମ୍ ରଣ ନେଉଥିବା ରଣଗ୍ରହଣତା ବର୍ଗ ପ୍ରତି ଅଧିକ ଧ୍ୟାନ କେନ୍ଦ୍ରିତ କରିବା ଲାଗି ନିଜ ରଣନୀତି ପ୍ରସ୍ତୁତ କରିବା ଜରୁରି ହୋଇଯାଏ।

ଏନଟିସି ରଣଗ୍ରହଣତା 1 କୋଟିରୁ କମ୍ ରଣ ଚାହୁଁଥିବା ରଣଗ୍ରହଣତାଙ୍କ ମଧ୍ୟରେ ରଣ ଉତ୍ପାଦନରେ ବୃଦ୍ଧି କରୁଛନ୍ତି

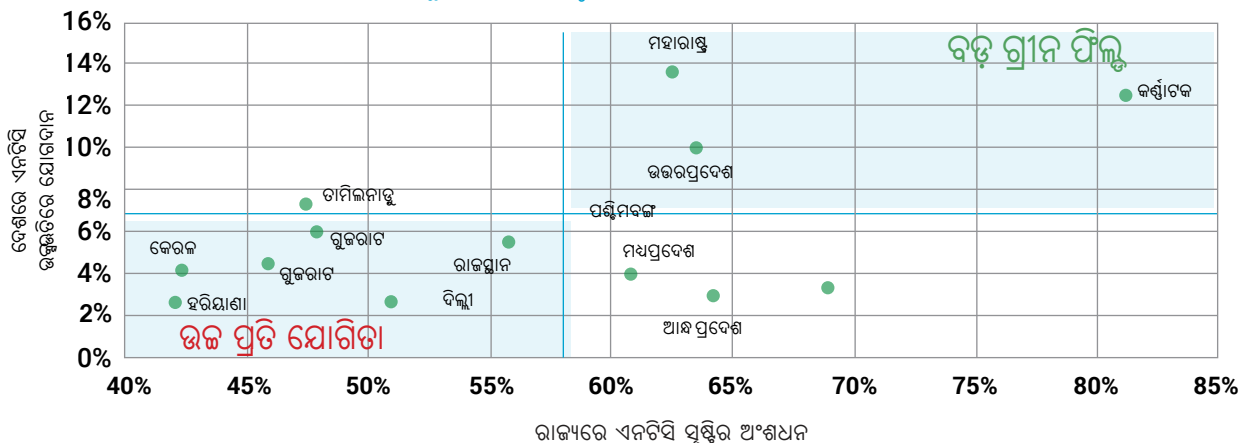
କ୍ଷେତ୍ରୀୟ ବିତରଣ କଥା ଆଲୋଚନା କଲେ, ରଣଦାତା ବିଭିନ୍ନ କ୍ଷେତ୍ରରେ ଲଗାତର ରଣ ନୀତି ବଜାୟ ରଖୁଥାନ୍ତି, ସେଥିପାଇଁ ଏନଟିସି ଓ ଇଟିସିରେ ମୂଳ ବିତରଣର ସମାନ ଭାଗିଦାରୀ ରହିଥାଏ। ଏହା ଦର୍ଶାଇଥାଏ ଯେ ରଣଦାତା ସବୁ ସ୍ତରରେ ବର୍ଦ୍ଧିତ ଚାହିଦାକୁ ସମର୍ଥନ କରୁଛନ୍ତି।

ତଥାପି ଆର୍ଥିକ ଅନ୍ତର୍ଭୁକ୍ତିକରଣ ଉପରେ ଅଧିକ ଧ୍ୟାନ ଦିଆଯାଉଥିବା କାରଣରୁ ଉପାତ ଅଞ୍ଚଳରେ ଏନଟିସି ବିକାଶ ପାଇଁ ଅଧିକ ସୁଯୋଗ ସୃଷ୍ଟି ହୋଇଛି। ଉତ୍ତରପ୍ରଦେଶ, ମହାରାଷ୍ଟ୍ର ଓ କର୍ଣ୍ଣାଟକ ଭଳି ରାଜ୍ୟରେ ରଣ ସୃଷ୍ଟି ସହିତ ଅନୁପାତ ଦୃଷ୍ଟିରୁ ଏନଟିସିର ଭାଗିଦାରୀ ସ୍ଥିର ଭାବେ ବୃଦ୍ଧି ପାଇଥିବା ପରିଲକ୍ଷିତ ହୋଇଛି। ଅନ୍ୟପକ୍ଷରେ ହରିୟାଣା, ଦିଲ୍ଲୀ ଓ କେରଳରେ ଅତ୍ୟଧିକ ପ୍ରତିଦ୍ୱନ୍ଦ୍ୱିତାତମୂଳକ ବଜାର ରହିଛି ଯେଉଁଠି ବିକାଶ ଓ ସୁଯୋଗର ଯଥେଷ୍ଟ ସମ୍ଭାବନା ଦେଖିବାକୁ ମିଳିଥାଏ।

ଆର୍ଥିକ ଅନ୍ତର୍ଭୁକ୍ତିକରଣ ଉପରେ ଅଧିକ ଧ୍ୟାନ ଦିଆଯାଉଥିବା କାରଣରୁ ଉପାତ ଅଞ୍ଚଳରେ ଏନଟିସି ବିକାଶ ପାଇଁ ଅଧିକ ସୁଯୋଗ ସୃଷ୍ଟି ହୋଇଛି

ରଣଦାତାମାନେ ଏହି ଭୌଗଳିକ କ୍ଷେତ୍ରରେ ଗଭୀର ଉପସ୍ଥିତି ପ୍ରତିଷ୍ଠା କରିବା ଲାଗି ଏକ ମଜବୁତ ରଣନୀତି ଉପରେ ଧ୍ୟାନ କେନ୍ଦ୍ରିତ କରିବା ଆବଶ୍ୟକ।

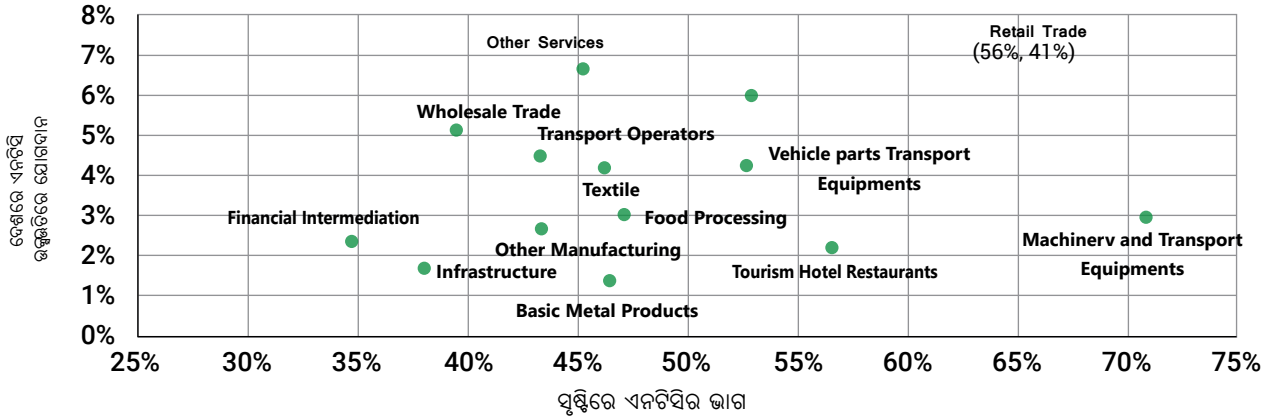
2023 ଆର୍ଥିକ ବର୍ଷ -4ର୍ଥ ତ୍ରିମାସ : ରାଜ୍ୟ ଦ୍ୱାରା 'ଲଘୁ' ଏମଏସଏମଇ ସୃଷ୍ଟି



ଖୁରୁରା ଏବଂ ମେସିନାରୀ ଓ ପରିବହନ ଉପକରଣ କ୍ଷେତ୍ରରେ ବ୍ୟବସାୟୀମାନେ ମଧ୍ୟ ଏନଟିସି ରଣଗ୍ରହଣିତା ବର୍ଗରେ ବୃଦ୍ଧି କରୁଛନ୍ତି।

ଖୁରୁରା ଏବଂ ମେସିନାରୀ ଓ ପରିବହନ ଉପକରଣ କ୍ଷେତ୍ରରେ ବ୍ୟବସାୟୀମାନେ ମଧ୍ୟ ଏନଟିସି ରଣଗ୍ରହଣିତା ବର୍ଗରେ ବୃଦ୍ଧି କରୁଛନ୍ତି

2023 ଆର୍ଥିକ ବର୍ଷ -4ର୍ଥ ଟ୍ରେନାସ୍ : ଉଦ୍ୟୋଗ ଦ୍ୱାରା 'ଲଘୁ' ଏମଏସଏମଇର ଏନଟିସି ସୃଷ୍ଟି



ଏନଟିସି ରଣଗ୍ରହଣିତା ବନାମ ଇଟିସି ରଣଗ୍ରହଣିତାଙ୍କ ରଣ ପ୍ରୋଫାଇଲ

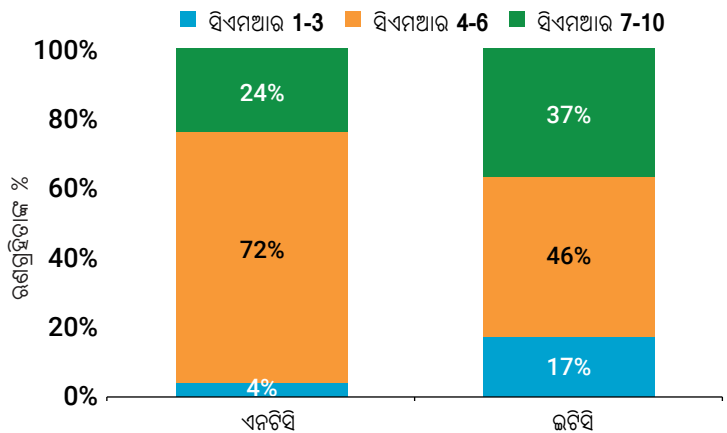
ଏହି ବର୍ଗ ନିକଟରେ ରଣ ଉପଲବ୍ଧତାକୁ ଆହୁରି ବିସ୍ତାରିତ କରିବା ଲାଗି ଏନଟିସି ଏବଂ ଇଟିସି ରଣଗ୍ରହଣିତାଙ୍କ ଯାତ୍ରାକୁ ବୁଝିବା ଜରୁରି। ଏହି ଉଦ୍ଦେଶ୍ୟ ପାଇଁ ଆମେ ଅକ୍ଟୋବର 2020 ଏବଂ ମାର୍ଚ୍ଚ 2021 ଅବଧି ମଧ୍ୟରେ ବାଣିଜ୍ୟିକ ରଣ ଉତ୍କଳିତ ଉପରେ ବିଚାର କରିଥିଲୁ। ଇଟିସି ରଣଗ୍ରହଣିତାଙ୍କ ପାଇଁ, ଆମେ କେବଳ ସେହି ରଣଗ୍ରହଣିତାମାନଙ୍କୁ ବିଚାରକୁ ନେଇଥିଲୁ ଯେଉଁମାନଙ୍କ ପାଖରେ ଉଚ୍ଚ ଅବଧି ଠାରୁ ଅତିକମରେ ଦୁଇ ବର୍ଷ ପୂର୍ବରୁ ରଣ ଇତିହାସ ରହିଥିଲା। ଏମଏସଏମଇ ରଣଗ୍ରହଣିତାଙ୍କ ବର୍ଗ ଏବଂ ସିବିଲ ଏମଏସଏମଇ ରଖାଙ୍କ (ସିଏମଆର)କୁ ‘ଟି’ ସମୟ ଆକାରରେ ମପାଯାଇଥିଲା, ଅନ୍ୟପଟେ ରଣଗ୍ରହଣିତାଙ୍କ ପାଇଁ ସିଏମଆର ରଖାଙ୍କୁ ‘ଟି + 6’ରେ ମପାଯାଇଥିଲା।

ଅନ୍ତର୍ଦ୍ଧିଷ୍ଣୁ ଜଣାପଡ଼ିଥାଏ ଯେ ବିପତ୍ତି ବିତରଣ ଏବଂ ରଣଗ୍ରହଣିତା ବର୍ଗରେ ଇଟିସି ରଣଗ୍ରହଣିତାଙ୍କ ସହିତ ‘ଲଘୁ’ ଏନଟିସି ରଣଗ୍ରହଣିତାଙ୍କ ତୁଳନା ଭିନ୍ନ ହୋଇଥାଏ।

ଏନଟିସି ରଣଗ୍ରହଣିତାଙ୍କ ତୁଳନାରେ ଇଟିସି ରଣଗ୍ରହଣିତାଙ୍କ ବିପଦ ପ୍ରୋଫାଇଲ ଖୁବ୍ ଭିନ୍ନ ଥିଲା। ଏନଟିସି ରଣଗ୍ରହଣିତାଙ୍କ ପାଇଁ ସୃଷ୍ଟି ହୋଇଥିବା ପ୍ରାରସମ୍ପିକ ସିଏମଆର ସାଧାରଣତଃ ମଧ୍ୟମ ବିପଦ ଶ୍ରେଣୀ (ସିଏମଆର 4-6) ଅଧୀନରେ ଆସିଥାଏ, ଯାହାକି ପାଖାପାଖି 72% ରଣଗ୍ରହଣିତାଙ୍କ ଲାଗି ଉତ୍ତରଦାୟୀ ଅଟେ। ଅନ୍ୟପଟେ ପୂର୍ବରୁ ରଣ ଇତିହାସ ଥିବା 46% ରଣଗ୍ରହଣିତାଙ୍କୁ ମଧ୍ୟ-ବିପଦ ଶ୍ରେଣୀରେ ବର୍ଗୀକୃତ କରାଯାଇଛି।

ସେଥିପାଇଁ, ଦୁଇଟି ଜନସଂଖ୍ୟା ବର୍ଗ ମଧ୍ୟରେ ତୁଳନା ସୁନିଶ୍ଚିତ କରିବା ଲାଗି ବିପଦ ଓ ‘ସୂକ୍ଷ୍ମ’ ଏମଏସଏମଇ ଉପବର୍ଗଙ୍କ ପାଇଁ ଇଟିସି ପ୍ରୋଫାଇଲକୁ ନିୟନ୍ତ୍ରିତ କରାଯାଇଛି।

ସିଏମଆର ବ୍ରାଣ୍ଡ ଅନୁଯାୟୀ ବିତରଣ



ଏନଟିସି ରଣଗ୍ରହଣତା ଏବଂ ଇଟିସି ରଣଗ୍ରହଣତାଙ୍କ ପାଇଁ ରଣ ଭାଗିଦାରୀ (ଅର୍ଥାତ୍, ରଣ ଉତ୍କଳାଦର ପ୍ରକାର ଏବଂ ଟିକେଟ୍ ଆକାର)କୁ ନେଇ ଆମ ବିଶ୍ଳେଷଣରୁ ବାଣିଜ୍ୟିକ ରଣ ପାଇଁ ରଣ ଚାହିଦା ଦିଗରେ ସେମାନଙ୍କର ସ୍ୱତନ୍ତ୍ର ବିଶେଷତ୍ୱ ଓ ପ୍ରାଥମିକତା ପ୍ରତିଫଳିତ ହୋଇଛି। କମ୍ ରଣ ଉପଲବ୍ଧତା ସହିତ ପ୍ରତ୍ୟେକ ଦୁଇଟି ଏନଟିସି ମଧ୍ୟରୁ ଗୋଟିଏ ରଣଗ୍ରହଣତା ଏକ ଚାହିଦା ରଣ (ରଣଦାତା ଦାବି କରିବା ସମୟରେ ରଣଗ୍ରହଣତା ପରିଶୋଧ କରିବା) କରିଆରେ ସେମାନଙ୍କର ରଣ ଯାତ୍ରା ଆରମ୍ଭ କରିଛନ୍ତି। ଅନ୍ୟପକ୍ଷରେ ଇଟିସି ରଣଗ୍ରହଣତାଙ୍କ ଦ୍ୱାରା ନିକଟରେ ରଣ ସୃଷ୍ଟି ସହ ତୁଳନା କଲେ ପାଖାପାଖି 61% ରଣଗ୍ରହଣତା 1 ଲକ୍ଷ ଟଙ୍କାକୁ କମ୍ ଟିକେଟ୍ ଆକାର ରଣର ଲାଭ ଉଠାଇଛନ୍ତି।

ଉତ୍କଳାଦ	ଏନଟିସି	ଇଟିସି	ଟିକେଟ୍ ଆକାର	ଏନଟିସି	ଇଟିସି
ଦୀର୍ଘ ଅବଧି ରଣ	8%	15%	<1ଲକ୍ଷରୁ କମ୍	61%	36%
ମଧ୍ୟମ ଅବଧି ରଣ	7%	14%	1-2 ଲକ୍ଷ	7%	15%
ଚାହିଦା ରଣ	54%	12%	2-5 ଲକ୍ଷ	11%	25%
ନଗଦ ରଣ	11%	7%	5-10 ଲକ୍ଷ	10%	17%
ଅସୁରକ୍ଷିତ ବ୍ୟବସାୟ ରଣ	3%	6%	10-25 ଲକ୍ଷ	7%	48%
ଓଭରଡ୍ରାଫ୍ଟ	7%	6%	25 ଲକ୍ଷରୁ ଅଧିକ	4%	29%

ଉତ୍କଳାଦ ପରିଭାଷା:

ଉତ୍କଳାଦ ପରିଭାଷା:

- ଦୀର୍ଘ ଅବଧି ରଣ :** 3 ବର୍ଷରୁ ଅଧିକ ରଣ ଅବଧି
- ମଧ୍ୟମ ଅବଧି ରଣ :** 1 ବର୍ଷରୁ ଅଧିକ ଏବଂ ୩ ବର୍ଷ ପର୍ଯ୍ୟନ୍ତ ରଣ ଅବଧି
- ଚାହିଦା ରଣ :** ଚଳନ୍ତି ପୁଞ୍ଜି ଆବଶ୍ୟକତା ପୂରଣ ପାଇଁ ସ୍ୱଳ୍ପ ଅବଧି ରଣ
- ନଗଦ ରଣ :** କମ୍ପାନୀର ଇନ୍ଭେଷ୍ଟି ଏବଂ ପ୍ରାପ୍ୟ ଦ୍ୱାରା ସମର୍ଥତ ସ୍ୱଳ୍ପକାଳୀନ ରଣ
- ଅସୁରକ୍ଷିତ ବ୍ୟବସାୟ ରଣ :** ବନ୍ଧକ ଆକାରରେ କୌଣସି ସମ୍ପତ୍ତି ଦାଖଲ କରିବା ବିନା ରଣ
- ଓଭରଡ୍ରାଫ୍ଟ :** ଯେକୌଣସି ସମୟରେ ଅର୍ଥରାଶି ଉଠାଣ ପାଇଁ ରଣ ସୁବିଧା

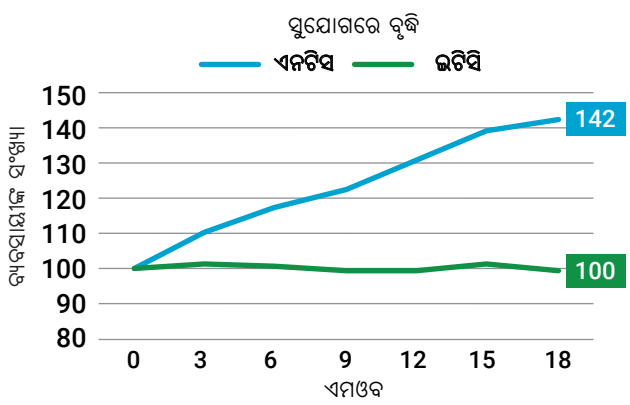
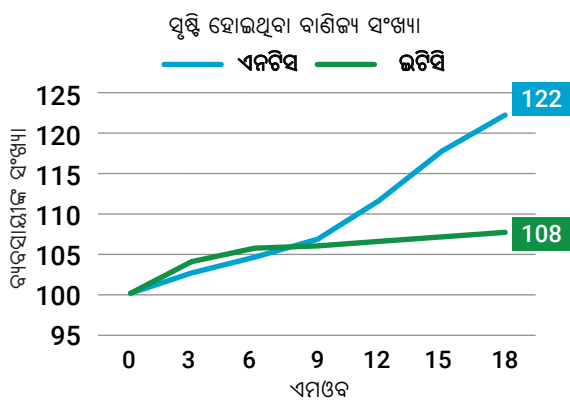
** ଏନଟିସି ସୃଷ୍ଟିରେ 90% ଯୋଗଦାନ ଦେଉଥିବା ଶୀର୍ଷ 6ଟି ରଣ ଉତ୍କଳାଦ

ଏନଟିସି ରଣଗ୍ରହଣତା – ପରବର୍ତ୍ତୀ 18 ମାସ ପାଇଁ ତଥ୍ୟ ଓ ଧାରା

ଏହି ଅଧ୍ୟାୟରେ, ଆମେ ଏନଟିସି ରଣଗ୍ରହଣତାଙ୍କ ରଣ ବାଲାନ୍ସରେ ବୃଦ୍ଧିରୁ ପ୍ରାପ୍ତ ଲାଭପ୍ରଦତାକୁ ଯାଞ୍ଚ କରି ସେମାନଙ୍କ ବାସ୍ତବ କ୍ଷମତାକୁ ଚିହ୍ନଟ କରିଥାଉ। ସେମାନଙ୍କ ରଣ ଯାତ୍ରାର ଗଭୀର ମୂଲ୍ୟାଙ୍କନ କରି, ଆମ ଲକ୍ଷ୍ୟ ଏହି ରଣଗ୍ରହଣତା ବର୍ଗଙ୍କ ମଧ୍ୟରେ ରହିଥିବା ଯଥେଷ୍ଟ ସୁଯୋଗକୁ ଉଦ୍ଧାର କରିବା ଆମ ଲକ୍ଷ୍ୟ।

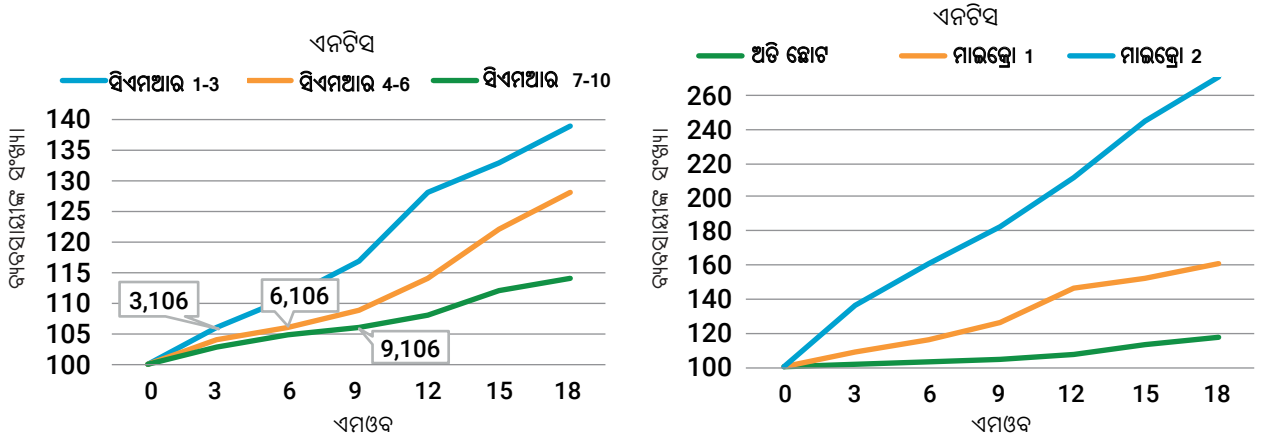
ମୂଲ୍ୟବାନ ତଥ୍ୟ ହାସଲ କରିବା ଲାଗି ଆମେ ଅକ୍ଟୋବର 2020 ଏବଂ ମାର୍ଚ୍ଚ 2021 ମଧ୍ୟରେ ଏମଏସଏମଇ ବଜରେ ସେମାନଙ୍କର ପ୍ରବେଶ ଠାରୁ ଆରମ୍ଭ କରି 18 ମାସର ଅବଧି ପାଇଁ ଏନଟିସି ରଣଗ୍ରହଣତାଙ୍କ ରଣ ଯାତ୍ରାକୁ ନିଖୁଣ ଭାବେ ଅନୁଧ୍ୟାନ କରିଥିଲୁ । ଏନଟିସି ରଣଗ୍ରହଣତାଙ୍କ ପାଇଁ ‘ଟି+6’ରେ କ୍ରେଡିଟ୍ ଷ୍ଟୋର ମାଲଗ୍ରହଣର ତୁଳନା କରି ଏବଂ ଇଟିସି ରଣଗ୍ରହଣତାଙ୍କ ପାଇଁ ‘ଟି’ରେ, ଆମେ କ୍ରେଡିଟ୍ ସ୍ୱାସ୍ଥ୍ୟରେ ଯେକୌଣସି ହ୍ରାସ କିମ୍ବା ପୁରୁଣାକୁ ଚିହ୍ନଟ କରି ଉଭୟ ବର୍ଗ ପାଇଁ ସୃଷ୍ଟି ହୋଇଥିବା ରଣ ଉତ୍କଳାଦର ରଣ ପ୍ରଦର୍ଶନର ଆକଳନ କରିଥିଲୁ।

ଆମ ନିଷ୍ପତ୍ତିରୁ ଜଣାପଡ଼ିଛି ଯେ ଏନଟିସି ‘ଲଗୁ’ ଏମଏସଏମଇ ରଣଗ୍ରହଣତାଙ୍କ କ୍ଷୁଦ୍ର ରଣ ରାଶି ସହିତ ନିଜ ରଣ ଯାତ୍ରା ଆରମ୍ଭ କରିଥାନ୍ତି, କିନ୍ତୁ ସେମାନେ ଏକ ଅଧ୍ୟାଧାରଣ ବିକାଶ ସୁଯୋଗ ଉପସ୍ଥାପନ କରିଥାନ୍ତି। ଏକାନ୍ତ ଖୋଲିବାର ଉଚ୍ଚ ହାର ସହିତ ଏହି ରଣଗ୍ରହଣତା ରଣ ଉପଲବ୍ଧତାରେ ଅଧିକ ସୁଧାର ପାଇଁ ଦୃଢ଼ କ୍ଷମତା ପ୍ରଦର୍ଶନ କରିଥାନ୍ତି। ପ୍ରଥମେ କ୍ରେଡିଟ୍ ରଣ ଆରମ୍ଭ ପରେ 18 ମାସ ଅବଧିରେ, ଏନଟିସି ଏମଏସଏମଇ ରଣଗ୍ରହଣତାମାନେ ଉଲ୍ଲେଖନୀୟ ରଣ ବୃଦ୍ଧି ପ୍ରଦର୍ଶନ କରିଛନ୍ତି, ଇଟିସି ରଣଗ୍ରହଣତାଙ୍କ ତୁଳନାରେ 1.4 ଗୁଣା ଅଧିକ ବାଲାନ୍ସ ସୃଷ୍ଟି କରିଛନ୍ତି।



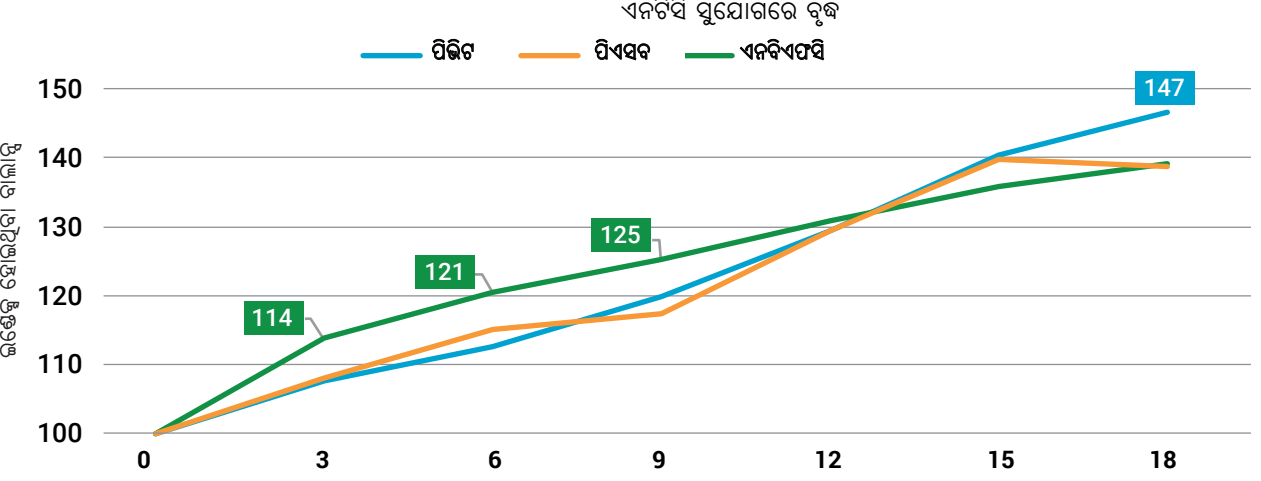
ଏଓବିଠ ଠାରେ ଲଣ୍ଡେକ୍ସ ହୋଇଥିବା

ଆମ ବିଶ୍ଳେଷଣରୁ ଜଣାପଡ଼ିଥାଏ ଯେ କମ୍ ବିପଦ ଥିବା ବର୍ଗ (ସିଏମଆର 1-3) 9-12 ମାସ ମଧ୍ୟରେ ସ୍ୱଳ୍ପ ପରିବର୍ତ୍ତନ ବିନ୍ଦୁ ସହିତ ଦ୍ରୁତ ଗତିରେ ଆଗକୁ ବଢ଼ିଛି। ଏହା କେବଳ ଭଲ ରଣ ଗୁଣବତ୍ତାରେ ରଣଦାତାଙ୍କ ବିଶ୍ୱାସକୁ ଦର୍ଶାଇନାଥାଏ, ବରଂ ଅଧିକ କ୍ରେଡିଟ୍ ଏକାଠି ଖୋଲିବାରେ ମଧ୍ୟ ପରିବର୍ତ୍ତନ ହୋଇଥାଏ। ଡାହାଣ ପଟେ ରହିଥିବା ସାରଣୀରେ, ଆମେ 'ସୁସ୍ଥ' ଉପବର୍ଗ ପରିଦୃଶ୍ୟରୁ ଦେଖିପାରିବା ଯେ 50 ଲକ୍ଷରୁ ଆରମ୍ଭ କରି 100 ଲକ୍ଷ ଟଙ୍କା ମଧ୍ୟରେ ରଣ ନେଉଥିବା ରଣଗ୍ରହଣୀତା 50 ଲକ୍ଷରୁ କମ୍ ରଣ ନେଉଥିବା ରଣଗ୍ରହଣୀତାକୁ ତୁଳନାରେ ପରବର୍ତ୍ତୀ ମାସଗୁଡ଼ିକରେ ଅଧିକ ସଂଖ୍ୟାରେ ରଣ ପ୍ରାପ୍ତ କରିଥାନ୍ତି।



ଏଡିଂ 01ରେ ଇଣ୍ଡେକ୍ସ ହୋଇଥିବା

ଫ୍ରିଲେଟ୍ ଅଂଶଧନକୁ ଶୀଘ୍ର ବଢ଼ାଇବା ଲାଗି ମାଲକ୍ତୋ ବା ଲଗୁ ବର୍ଗରେ ଏନଟିସି ରଣଗ୍ରହଣୀତାକୁ ଆହୁରି ଅଧିକ ରଣ ଯୋଗାଇ ଦେବା ପାଇଁ ରଣଦାତାଙ୍କୁ ପ୍ରୋତ୍ସାହିତ କରାଯାଇଥାଏ। ଏହା ରଣଗ୍ରହଣୀତାକୁ କ୍ରମ୍ ସେଲ୍ ଏବଂ ଅପ୍-ସେଲ୍ ପାଇଁ ଏକ ଉତ୍ତମ ସୁଯୋଗ ପ୍ରଦାନ କରିଥାଏ, ଯାହାଦ୍ୱାରା ରଣଦାତାଙ୍କୁ ନିଜ ଆୟ କ୍ଷମତା ବଢ଼ାଇବା ପାଇଁ ଅନୁମତି ଦେଇଥାଏ।



ଏନଟିସି ଗ୍ରାହକମାନେ ରଣ ଉପଲବ୍ଧତା ହାସଲ କରିବା, ଇତିହାସ ସୃଷ୍ଟି କରିବା ଏବଂ ନୂଆ ଉତ୍ପାଦ ଖୋଲିବା ସହିତ ସେମାନେ ନିଜ ଇଟିସି ପ୍ରତିଦୃଶ୍ୟକୁ ତୁଳନାରେ ଦ୍ରୁତ ସୁଧାର ପ୍ରଦର୍ଶନ କରିଥାନ୍ତି। ଏହା ଏନଟିସି ରଣଗ୍ରହଣୀତାକୁ ରଣଯୋଗ୍ୟତା ଉପରେ ରଣ ଉପଲବ୍ଧତାର ସକାରାତ୍ମକ ପ୍ରଭାବ ଉପରେ ଜୋର ଦେଇଥାଏ।

ଏନଟିସି ଗ୍ରାହକମାନେ ନିଜ ଇଟିସି ପ୍ରତିଦୃଶ୍ୟକୁ ତୁଳନାରେ ଦ୍ରୁତ ସୁଧାର ପ୍ରଦର୍ଶନ କରିଥାନ୍ତି

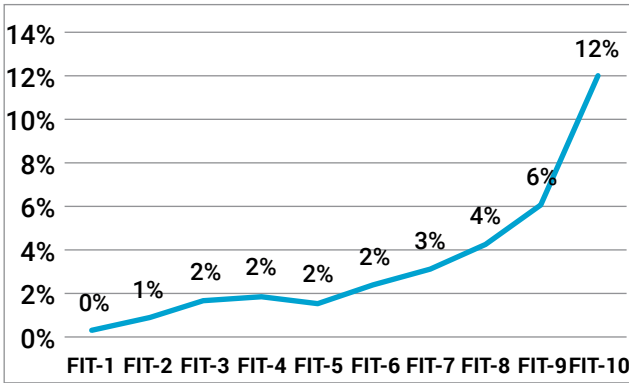
12 ଏମଆରରେ ୧୦ରୁ ଅଧିକ ଡିପି	ଏନଟିସ	ଇଟିସ
ଅତି ଛୋଟ	26%	22%
ମାଲକ୍ତୋ 1	2%	9%
ମାଲକ୍ତୋ 2	2%	5%

ତେବେ ଡେଲିଂକୁଏନ୍ସି ବା ବିଫଳତା କ୍ଷେତ୍ରରେ ଇଟିସି ରଣଗ୍ରହଣୀତାକୁ ତୁଳନାରେ ଏନଟିସି ରଣଗ୍ରହଣୀତାମାନେ ସାମାନ୍ୟ ଖରାପ ପ୍ରଦର୍ଶନ କରିଛନ୍ତି। ଯେଉଁମାନେ 10 ଲକ୍ଷ ଟଙ୍କାରୁ କମ୍ ରଣ ('ଅତି ଛୋଟ') ନେଇଛନ୍ତି ସେମାନେ 12 ମାସରେ 4% ଅଧିକ ଡେଲିଂକୁଏନ୍ସି ପ୍ରଦର୍ଶନ କରିଛନ୍ତି, ଯାହାର ଅର୍ଥ ହେଉଛି ସଠିକ୍ ଭାବେ ବିପଦ ଆକଳନ କରିବା ଲାଗି ଅଧିକ ଅନ୍ତରାଳଟି ତଥ୍ୟ ଓ ଉପକରଣ ଗୁରୁତ୍ୱପୂର୍ଣ୍ଣ।

ଏଫଆଇଟି ର୍ୟାଙ୍କ

ଆମ ଅଧ୍ୟୟନ ଅଗଷ୍ଟ 2018 ଏବଂ ସେପ୍ଟେମ୍ବର 2019 ମଧ୍ୟରେ ଉତ୍ପନ୍ନ 'ମାଇକ୍ରୋ' ଏମଏସଏମଇ ଏନଟିସି ରଣ ଯାଞ୍ଚ କରିଛୁ ଏବଂ ସେଗୁଡ଼ିକୁ ଏଫଆଇଟି ର୍ୟାଙ୍କ ସହ ତୁଳନା କରିଥିଲୁ। ଆମେ ଜାଣିବାକୁ ପାଇଥିଲୁ ଯେ ଏଫଆଇଟି ର୍ୟାଙ୍କ 1-5 ମଧ୍ୟରେ ଥିବା ରଣ ତୁଳନାରେ ଏଫଆଇଟି ର୍ୟାଙ୍କ 5ରୁ ଅଧିକ ଥିବା ରଣ ମାମଲାରେ ତିଫଲ୍ ବା ବିଫଳତା ହାର ଅଧିକ ଦେଖିବାକୁ ମିଳିଛି। ରଣଦାତାମାନେ ବିଶେଷ କରି ଏନଟିସି ରଣଗ୍ରହଣ ବର୍ଗରେ, ଅଧିକ ତଥ୍ୟ ଓ ଉପକରଣକୁ ଉପଯୋଗ କରି ରଣଯୋଗ୍ୟତାକୁ ଆକଳନ କରିପାରିବେ। ଗୋଟିଏ ପଟେ ଏନଟିସି ବର୍ଗ ଅଧିକ ଆର୍ଥିକ ଅନ୍ତର୍ଭୁକ୍ତିକରଣକୁ ଆଗେଇ ନେଉଥିବା ବେଳେ 'ଲଘୁ' ଏମଏସଏମଇ (1 କୋଟିରୁ କମ୍ ସୁଯୋଗ) ଗ୍ରାହକ ପ୍ରତି ଆଗ୍ରହୀ ରହିଛନ୍ତି। ତେଣୁ, ଡିଜିଟାଲ ଓ ଆର୍ଥିକ ରେକର୍ଡ, ଆୟ ତଥ୍ୟ ଏବଂ ବ୍ୟବସାୟିକ ତଥ୍ୟ (ବ୍ୟାଙ୍କ ଷ୍ଟେଟମେଣ୍ଟ, ଜିଏସଟି, ଆଇଟିଆର, ଆଦି) ଭଳି ବିକଳ୍ପ ତଥ୍ୟ ଉତ୍ସର ଆବଶ୍ୟକତା ରହିଛି, ଯାହାକି 'ଲଘୁ' ଏମଏସଏମଇ ଏନଟିସି ଉପଭୋକ୍ତାଙ୍କୁ ଅଣ୍ଟରରାଇଡ୍ କରିବାରେ ଗୁରୁତ୍ୱପୂର୍ଣ୍ଣ ଭୂମିକା ନିର୍ବାହ କରିପାରେ। ଏହାବ୍ୟତୀତ, ଏନଟିସି ବର୍ଗରେ ରଣ ଦେଉଥିବା ରଣଦାତା ମଧ୍ୟ ବିପଦର ଉଚିତ୍ ମୂଲ୍ୟ ନିର୍ଦ୍ଧାରଣ କରିବା ଏବଂ ଏମଏସଏମଇର ମୂଲ୍ୟାଙ୍କନ କରିବା ଲାଗି ଏଫଆଇଟି ତଥ୍ୟର ଉପଯୋଗ ଦ୍ୱାରା ଲାଭ ଉଠାଇପାରିବେ।

ବିଫଳତା ଗତିର ସମ୍ଭାବନା



ଏଫଆଇଟି ର୍ୟାଙ୍କ	ବିଫଳତାର ସମ୍ଭାବନା		
	କ୍ଷୁଦ୍ର	ମାଇକ୍ରୋ 1	ମାଇକ୍ରୋ 2
କମ (ଏଫଆଇଟି 1-3)	1.8%	2.4%	1.7%
ମଧ୍ୟମ (ଏଫଆଇଟି 4-8)	3.6%	4.3%	5.5%
ଅଧିକ (ଏଫଆଇଟି 9-10)	12.3%	11.7%	14.9%



ବାଣିଜ୍ୟିକ ଏବଂ ଉପଭୋକ୍ତା ରଣ ସୂଚନା ଥିବା ଏମଏସଏମଇର ବୈଶିଷ୍ଟ୍ୟ – ବିସ୍ତୃତ ରଣ ସୂଚନା ରିପୋର୍ଟ (ସିସିଆଇଆର)

ଏହି ସିସିଆଇଆର ଅଧ୍ୟୟନରେ, ଆମେ ବାଣିଜ୍ୟିକ ବ୍ୟବସାୟୀ ଠାରୁ ସ୍ୱତନ୍ତ୍ର ଭାବରେ ଉତ୍ପାଦନ କରାଯାଇଥିବା ଉପଭୋକ୍ତା ବ୍ୟବସାୟୀ ଠାରୁ ବ୍ୟକ୍ତିଗତ ପ୍ୟାନ ସୂଚନା ସହିତ ତଥ୍ୟଗତ ତୁଳନା କରିଥିଲୁ। ଆମର ବିଶ୍ଳେଷଣ ସବୁଠାରୁ ସମ୍ପର୍କିତ ଉପଲବ୍ଧ ତଥ୍ୟ, ବିଶେଷ କରି ମାର୍ଚ୍ଚ 2023 ପୂର୍ବରୁ ଉତ୍ପାଦନ ବାଣିଜ୍ୟିକ ଓ ଉପଭୋକ୍ତା ବ୍ୟବସାୟୀ ଲାଭ ଓ ଘୋର୍ ଘୋର୍ ଉପରେ ଆଧାରିତ।

ଆମେ ବାଣିଜ୍ୟିକ ରଣଗ୍ରହଣୀକ ଉପରେ ଧ୍ୟାନ କେନ୍ଦ୍ରିତ କରିଥିଲୁ ଏବଂ ଉପଭୋକ୍ତା ଉତ୍ପାଦ ଓ କ୍ରେଡିଟ୍ ସ୍କୋର ସମେତ ବାଣିଜ୍ୟିକ ଓ ଉପଭୋକ୍ତା ଉଭୟ ପରିବୃତ୍ତିରେ ସେମାନଙ୍କ ପ୍ରଥମ ଟ୍ରେଣ୍ଡ ବା ଧାରାକୁ ଉଦ୍ଧାର କରିଥିଲୁ। ଉଲ୍ଲେଖନୀୟ ଭାବେ ଆମେ ଜାଣିବାକୁ ପାଇଲୁ ଯେ ଅତିକମରେ 20% ବାଣିଜ୍ୟିକ ଏବଂ ଉପଭୋକ୍ତା ବ୍ୟବସାୟୀ ଉପସ୍ଥିତ ଥିଲେ, ଯାହାକି ବ୍ୟବସାୟ ଓ ଖୁରୁରା ଗତିବିଧି ମଧ୍ୟରେ ଏକ ଗୁରୁତ୍ୱପୂର୍ଣ୍ଣ ଓ ଭରଲ୍ୟାପ୍ ବା ଆଂଶିକ ଆବୃତ୍ତିର ସଂକେତ ଦେଇଥାଏ। ଏହି ଉପଭୋକ୍ତାକ ମଧ୍ୟରୁ ପାଖାପାଖି 80% ଉପଭୋକ୍ତାକର ରଣ ଦେବା ପୂର୍ବରୁ ଉପଭୋକ୍ତା ବ୍ୟବସାୟୀ ସହିତ କାରବାର ଇତିହାସ ରହିଥିଲା।

ଉପଭୋକ୍ତା ବ୍ୟବସାୟୀ ତଥ୍ୟକୁ ଗଭୀର ଭାବେ ଅନୁଶୀଳନ କରିବା ପରେ ଆମେ ତିନୋଟି ପ୍ରମୁଖ ଉତ୍ପାଦ ଶ୍ରେଣୀକୁ ଚିହ୍ନଟ କରିଥିଲୁ : ଉପଭୋକ୍ତା ରଣ, ବାହନ ରଣ ଏବଂ ବନ୍ଧକ ରଣ। ଏସବୁ ବର୍ଗ ହେଉଛନ୍ତି ରଣ ଚାହୁଁଥିବା ସବୁଠାରୁ ଅଧିକ ପସନ୍ଦଯୋଗ୍ୟ ଉପଭୋକ୍ତାକ ମଧ୍ୟରୁ ଅନ୍ୟତମ ଯାହାକି ସେମାନଙ୍କ ବାଣିଜ୍ୟିକ ଓ ବ୍ୟକ୍ତିଗତ ଆର୍ଥିକ ପ୍ରୟାସ ମଧ୍ୟରେ ଆନ୍ତଃସମ୍ପର୍କକୁ ରେଖାଙ୍କିତ କରିଥାଏ।

ପ୍ରଥମ ଉତ୍ପାଦ	ରଣଗ୍ରହଣୀତା %
ଉପଭୋକ୍ତାକ ମଧ୍ୟରେ ପ୍ରଥମ ରଣ	78%
ବାଣିଜ୍ୟିକ କ୍ଷେତ୍ରରେ ପ୍ରଥମ ରଣ	14%
ସମାନ ସମୟ	8%

ଉତ୍ପାଦ	ରଣଗ୍ରହଣୀତା %
ରଣ ଉପଯୋଗ	58%
ଗାଡ଼ି ରଣ	42%
ବନ୍ଧକ ରଣ	34%
କୃଷି ରଣ	14%
ଅନ୍ୟାନ୍ୟ ରଣ	63%





ଗ୍ରାହ୍ୟ ସୁନିୟମ ସିବିଲି ଲିମିଟେଡ୍

ଓନ ଥ୍ରାଲ୍ଡ୍ ସେକ୍ଟର, ଟାଡ୍ଵାର 2 ଏ-ଟୁବି, 19ତମ ମହଲା, ନୋପତି ବପତ ମାର୍ଗ, ଲୋୟର ପାବେଲ, ପୁସ୍ତାଲ - 400 013

© 2023 TransUnion CIBIL Limited All Rights Reserved